

SITUACIÓN DEFICIENCIAS DETERMINADAS:

PREVIO

DURANTE

POSTERIOR

DEPARTAMENTO:	ZACAPA	MUNICIPIO:	CABAÑAS
NOMBRE DEL ESTABLECIMIENTO:	EODP ANEXA A EORM	DIRECCIÓN DEL ESTABLECIMIENTO:	ALDEA SAN VICENTE
CÓDIGO DEL ESTABLECIMIENTO:	19-07-0227-42	FECHA:	18/09/2024




Foto 1: Reparación de Cubierta de Techo de AULA. Debe Removerse la Lámina Perfil 10 o de Asbesto cemento para darle Mantenimiento a la Estructura Existente y Luego Sustituir Lámina Troquelada C26 Legítima.



Foto 2: Reparación de Cubierta de Techo de AULA. Debe Removerse la Lámina Perfil 10 o de Asbesto cemento para darle Mantenimiento a la Estructura Existente y Luego Sustituir Lámina Troquelada C26 Legítima.



Foto 3: Reparación de Cubierta de Techo de AULA. Debe Removerse la Lámina Perfil 10 o de Asbesto cemento para darle Mantenimiento a la Estructura Existente y Luego Sustituir Lámina Troquelada C26 Legítima.



Foto 4: Reparación de Cubierta de Techo de AULA. Debe Removerse la Lámina Perfil 10 o de Asbesto cemento para darle Mantenimiento a la Estructura Existente y Luego Sustituir Lámina Troquelada C26 Legítima. Fijación de Canales Metalicos y BAP.



Foto 5: Sustituir Estructura Existente y Luego Sustituir Lámina Troquelada C26 Legítima en PATIO Y ACCESO PRINCIPAL. Y Aplicación Pintura Latex Parte Externa Muro Perimetral.




Foto 6: Sustituir Estructura Existente y Luego Sustituir Lámina Troquelada C26 Legítima en PATIO Y ACCESO PRINCIPAL. Y Aplicación Pintura Latex Parte Externa Muro Perimetral.


Observación: Si es necesario se pueden agregar hojas adicionales y actualizar el número de hojas.

Zenia Lilí Gar

Firma y sello del Presidente de la OPE



Firma y Sello Director Centro Educativo Público



SITUACIÓN DEFICIENCIAS DETERMINADAS:

PREVIO

DURANTE

POSTERIOR

DEPARTAMENTO:	ZACAPA	MUNICIPIO:	CABAÑAS
NOMBRE DEL ESTABLECIMIENTO:	EODP ANEXA A EORM	DIRECCIÓN DEL ESTABLECIMIENTO:	ALDEA SAN VICENTE
CÓDIGO DEL ESTABLECIMIENTO:	19-07-0227-42	FECHA:	18/09/2024



Foto 7: Sustituir Estructura Existente y Luego Sustituir Lámina Troquelada C26 Legítima en PATIO Y ACCESO PRINCIPAL. Y Aplicación Pintura Latex Parte Externa Muro Perimetral.




Foto 8: Sustituir Estructura Existente y Luego Sustituir Lámina Troquelada C26 Legítima en PATIO Y ACCESO PRINCIPAL.



Foto 9: Sustituir Estructura Existente y Luego Sustituir Lámina Troquelada C26 Legítima en PATIO Y ACCESO PRINCIPAL.



Foto 10: Reparación de Base en mal estado y Sustitución de Piso torta por Piso Cerámico.



Foto 11: Reparación de Base en mal estado y Sustitución de Piso torta por Piso Cerámico.




Foto 12: Reparación de Base en mal estado y Sustitución de Piso torta por Piso Cerámico.

Observación: Si es necesario se pueden agregar hojas adicionales y actualizar el número de hojas.

Zenia Lili García

Firma y sello del Presidente de la OPE



Firma y Sello Director Centro Educativo Público

