

SITUACIÓN DEFICIENCIAS DETERMINADAS

PREVIO

DURANTE

POSTERIOR

DEPARTAMENTO:	Zacapa	MUNICIPIO:	Zacapa
NOMBRE DEL ESTABLECIMIENTO:	Escuela Oficial Rural Mixta	DIRECCIÓN DEL ESTABLECIMIENTO:	Aldea El Trapiche
CÓDIGO DEL ESTABLECIMIENTO:	19-01-0106-43	FECHA:	7/05/2024



Foto 1: Repello de las paredes de la escuela en la parte de atrás.




Foto 2: Repello de la escuela para protección de las paredes.



Foto 3: Repello de muro.



Foto 4: Reparación de muro perimetral en la parte de atrás de la escuela.




Foto 5: Estructura portante de metal corredor de toda la escuela.



Foto 6: Instalación de lamina en el área de juegos por lluvia y sol.

Observación: Si es necesario se pueden agregar hojas adicionales y actualizar el número de hojas.



Firma y sello del Presidente de la ODF




Firma y Sello Director Centro Educativo Público



SITUACIÓN DEFICIENCIAS DETERMINADAS

PREVIO

DURANTE

POSTERIOR

DEPARTAMENTO:	Zacapa	MUNICIPIO:	Zacapa
NOMBRE DEL ESTABLECIMIENTO:	Escuela Oficial Rural Mixta	DIRECCIÓN DEL ESTABLECIMIENTO:	Aldea El Trapiche
CÓDIGO DEL ESTABLECIMIENTO:	19-01-0106-43	FECHA:	7/05/2024




Foto 1: Pintura de interior de la escuela, se encuentra en mal estado.



Foto 2: Pintura de la escuela en todos sus exteriores.



Foto 3: Reparación de muro perimetral que por la lluvia se cayó.



Foto 4: Reparación de muro perimetral en la parte de atrás de la escuela.



Foto 5: Reparación de techo en todo el corredor de la escuela porque cuando llueve se filtra el agua.




Foto 6: Reparación de techo por filtraciones de agua.

Observación: Si es necesario se pueden agregar hojas adicionales y actualizar el número de hojas.

 Firma y sello del Presidente de la O.P.P.	 Firma y Sello Director Centro Educativo Público
--	---



SITUACIÓN DEFICIENCIAS DETERMINADAS

PREVIO

DURANTE

POSTERIOR

DEPARTAMENTO:	Zacapa	MUNICIPIO:	Zacapa
NOMBRE DEL ESTABLECIMIENTO:	Escuela Oficial Rural Mixta	DIRECCIÓN DEL ESTABLECIMIENTO:	Aldea El Trapiche
CÓDIGO DEL ESTABLECIMIENTO:	19-01-0106-43	FECHA:	7/05/2024



Foto 1: Cambio de accesorios de inodoros.



Foto 2: Sustitución de tapadera de sanitario.



Foto 3: Reparación de cuneta de concreto.




Foto 4: Reparación de la cuneta es para evitar acumulación de basura tierra porque en invierno se estanca el agua.



Foto 5: Reparación de banqueta de concreto, por daños ocasionados por la lluvia.



Foto 6: Reparación de la banqueta por problemas de lluvia o deslave.

Observación: Si es necesario se pueden agregar hojas adicionales y actualizar el número de hojas.



Firma y sello del Presidente de la OPE



Firma y Sello Director Centro Educativo Público

