

SITUACIÓN DEFICIENCIAS DETERMINADAS

PREVIO

DURANTE

POSTERIOR

DEPARTAMENTO:	Totonicapán	MUNICIPIO:	San Andrés Xecul
NOMBRE DEL ESTABLECIMIENTO:	INEB JM Paraje Pacoxom, Aldea Nimasac	DIRECCIÓN DEL ESTABLECIMIENTO:	Paraje Pacoxom, Aldea Nimasac, San Andrés Xecul
CÓDIGO DEL ESTABLECIMIENTO:	08-04-0031-45	FECHA:	03 de julio de 2024




Foto 1: Baño de señoras: instalación de azulejo en piso y paredes, lavamanos de concreto, reemplazo de inodoros, plomería completa.



Foto 2: Baño de varones: instalación de azulejo en piso y paredes, lavamanos de concreto, reemplazo de inodoros, plomería completa.



Foto 3: Baño de señoras: instalación de azulejo en piso y paredes, lavamanos de concreto, reemplazo de inodoros, plomería completa.



Foto 4: Baño de varones: instalación de azulejo en piso y paredes, lavamanos de concreto, reemplazo de inodoros, plomería completa.



Foto 5: Instalación eléctrica en módulo 2. Segundo piso (focos y tomacorrientes)



Foto 6: Instalación eléctrica en módulo 2. Primer piso (focos y tomacorrientes)

Observación: Si es necesario se pueden agregar hojas adicionales y actualizar el número de hojas.

*[Firma]*  
Firma y sello del Presidente de la Junta Directiva  
INEB NIVEL 45  
ORGANISMO DE PADRES DE FAMILIA DE NIMASAC SAN ANDRÉS XECUL

*[Firma]*  
Firma y Sello Director Centro Educativo Público  
DIRECCIÓN INSTITUTO NACIONAL DE EDUCACIÓN BÁSICA Y PRIMARIA  
PARAJE PACOXOM ALDEA NIMASAC SAN ANDRÉS XECUL, TOTONICAPÁN



SITUACIÓN DEFICIENCIAS DETERMINADAS

PREVIO

DURANTE

POSTERIOR

DEPARTAMENTO:	Totonicapán	MUNICIPIO:	San Andrés Xecul
NOMBRE DEL ESTABLECIMIENTO:	INEB JM Paraje Pacoxom, Aldea Nimasac	DIRECCIÓN DEL ESTABLECIMIENTO:	Paraje Pacoxom, Aldea Nimasac, San Andrés Xecul
CÓDIGO DEL ESTABLECIMIENTO:	08-04-0031-45	FECHA:	03 de julio de 2024



Foto1: Primer piso módulo 2: instalación de piso y alisado de cielo



Foto 2: Primer piso módulo 2: Instalación de varandas de 4 ventanas y una puerta



Foto 3: Primer piso módulo 2: Instalación de varandas de 4 ventanas y una puerta



Foto 4: Primer piso módulo 2: Construcción de rampa y gradas de acceso



Foto 5: Instalación de lámparas solares módulo 1



Foto 6: Instalación de lámparas solares módulo 2

Observación: Si es necesario se pueden agregar hojas adicionales y actualizar el número de hojas.

*Diana Alejandra*  
Firma y sello del Presidente de la APF  
INEB NIVEL 45  
ORGANIZACIÓN DE PADRES DE FAMILIA  
INEB NIVEL 45  
ALDEA NIMASAC SAN ANDRÉS XECUL

*[Signature]*  
Firma y Sello Director Centro Educativo Público  
INSTITUTO NACIONAL DE EDUCACIÓN BÁSICA  
DIRECCIÓN  
PARAJE PACOXOM  
ALDEA NIMASAC  
SAN ANDRÉS XECUL, TOTONICAPÁN



SITUACIÓN DEFICIENCIAS DETERMINADAS      PREVIO       DURANTE       POSTERIOR

DEPARTAMENTO:	Totonicapán	MUNICIPIO:	San Andrés Xecul
NOMBRE DEL ESTABLECIMIENTO:	INEB JM Paraje Pacoxom, Aldea Nimasac	DIRECCIÓN DEL ESTABLECIMIENTO:	Paraje Pacoxom, Aldea Nimasac, San Andrés Xecul
CÓDIGO DEL ESTABLECIMIENTO:	08-04-0031-45	FECHA:	03 de julio de 2024



Foto1: División de salón con tabla yeso




Foto 2: Instalación de 2 depósitos de agua sobre los techos y canaletas.



Foto 3: Pintura de módulo 1, vista exterior, torta de cemento en patio y puerta corrediza de metal.



Foto 4: Pintura de módulo 1, vista interior



Foto 5: Colocación de puerta corrediza




Foto 6: Colocación de canaletas en techo

Observación: Si es necesario se pueden agregar hojas adicionales y actualizar el número de hojas.

*[Signature]*  
Firma y Sello del Presidente de la OPA  
**INEB NIVEL 45**  
ORGANIZACIÓN DE PADRES DE FAMILIA  
J.M. NIMASAC SAN ANDRÉS XECUL

*[Signature]*  
Firma y Sello Director Centro Educativo Público  
**DIRECCIÓN**  
INSTITUTO NACIONAL DE EDUCACIÓN BÁSICA  
PARAJE PACOXOM  
ALDEA NIMASAC  
SAN ANDRÉS XECUL, TOTONICAPÁN, GUATEMALA