

SITUACIÓN DEFICIENCIAS DETERMINADAS PREVIAMENTE DURANTE POSTERIORMENTE

DEPARTAMENTO:	TOTONICAPAN	MUNICIPIO:	SAN ANDRES XECUL
NOMBRE DEL ESTABLECIMIENTO:	INEB, PARAJE CHICUA ALDEA CHAJABAL	DIRECCIÓN DEL ESTABLECIMIENTO:	PARAJE CHICUA ALDEA CHAJABAL
CÓDIGO DEL ESTABLECIMIENTO:	08-04-0024-45	FECHA:	129/11/2024



Foto 37: IMPERMEABILIZACIÓN



Foto 38: IMPERMEABILIZACIÓN:



Foto 39: REPARACIÓN Y REPELLO DE PARED




Foto 40: REPARACIÓN Y REPELLO DE PARED



Foto 41: REPARACIÓN RED DE DRENAJE



Foto 42: REPARACIÓN RED DE DRENAJE

Observación: Si es necesario se pueden agregar hojas adicionales y actualizar el número de hojas.

Firma y sello del Presidente de la OPEB

Firma y Sello Director Centro Educativo Público

SITUACIÓN DEFICIENCIAS DETERMINADAS PREVIO DURANTE POSTERIOR

DEPARTAMENTO:	TOTONICAPAN	MUNICIPIO:	SAN ANDRES XECUL
NOMBRE DEL ESTABLECIMIENTO:	INEB, PARAJE CHICUA ALDEA CHAJABAL	DIRECCIÓN DEL ESTABLECIMIENTO:	PARAJE CHICUA ALDEA CHAJABAL
CÓDIGO DEL ESTABLECIMIENTO:	08-04-0024-45	FECHA:	29/11/2024




Foto 43: PINTURA INTERIOR Y EXTERIOR



Foto 44: PINTURA INTERIOR Y EXTERIOR:



Foto 45: REPARACION O SUSTITUCION DE SISTEMA ELECTRICO




Foto 46: REPARACIÓN O SUSTITUCION DEL SISTEMA ELECTRICO.






Foto 47: INSTALACIÓN DE CHAPAS Y REPARACIÓN DE PUERTAS



Foto 48: INSTALACION Y REPARACION DE PUERTAS

Observación: Si es necesario se pueden agregar hojas adicionales y completar el número de hojas.

Firma y sello del Presidente de la OPE:  

Firma y Sello Director Centro Educativo Público:  

SITUACIÓN DEFICIENCIAS DETERMINADAS		PREVIO <input type="checkbox"/>	DURANTE <input type="checkbox"/>	POSTERIOR <input checked="" type="checkbox"/>
DEPARTAMENTO:	TONTONCAPAN	MUNICIPIO:	SAN ANDRES XECUL	
NOMBRE DEL ESTABLECIMIENTO:	INEB, PARAJE CHICUA ALDEA CHAJABAL	DIRECCIÓN DEL ESTABLECIMIENTO:	PARAJE CHICUA ALDEA CHAJABAL	
CÓDIGO DEL ESTABLECIMIENTO:	08-04-0024-45	FECHA:	29/11/2024	



Foto 49: REPARACIÓN DE VENTANAS



Foto 50: REPARACIÓN DE VENTANAS



Foto 51: REPARACION DE LAVAMANOS/SANITARIOS




Foto 52: REPARACION DE LAVAMANOS/SANITARIOS



Foto 53: INSTALACIÓN DE LAMPARAS




Foto 54: INSTALACION DE LAMPARAS

Observación: Si es necesario se pueden agregar hojas adicionales y actualizar el número de hojas.

Firma y sello del Presidente de la OPE

Firma y Sello Director Central Educativo