

SITUACIÓN DEFICIENCIAS DETERMINADAS

PREVIO

DURANTE

POSTERIOR

DEPARTAMENTO:	SUCHITEPEQUEZ	MUNICIPIO:	SAN ANTONIO SUCHITEPEQUEZ
NOMBRE DEL ESTABLECIMIENTO:	EODP	DIRECCIÓN DEL ESTABLECIMIENTO:	6TA CALLE ENTRE 3A Y 4A AVENIDA
CÓDIGO DEL ESTABLECIMIENTO:	10-10-0236-42	FECHA:	24/07/2024



Foto 1: Demodelacion de pared e instalcion de ventana y balcon



Foto 2: sustitucion de bomba de agua



Foto 3: cernido y repero de paredes




Foto 4: instalacion de canales de caida de agua.




Foto 5: sutitucion de baños y lavamanos del aula de parvulos 2 A.



Foto 6: sustitucion de baño del aula de Párvulos 3

Observación: Si es necesario se pueden agregar hojas adicionales y actualizar el número de hojas.


Firma y sello del Presidente de la OPR PÁRVULOS


Firma y Sello Director Centro Educativo Público



SITUACIÓN DEFICIENCIAS DETERMINADAS

PREVIO

DURANTE

POSTERIOR

DEPARTAMENTO:	SUCHITEPEQUEZ	MUNICIPIO:	SAN ANTONIO SUCHITEPEQUEZ
NOMBRE DEL ESTABLECIMIENTO:	EODP	DIRECCIÓN DEL ESTABLECIMIENTO:	6TA CALLE ENTRE 3A Y 4A AVENIDA
CÓDIGO DEL ESTABLECIMIENTO:	10-10-0236-42	FECHA:	5/08/2024



Foto 1: sustitucion de Chorros



Foto 2. Pintura de paredes de la escuela



Foto 3: Sustitucion de ventana de metal por ventana de pvc.



Foto 4: Instalacion de piso en gradas



Foto 5: mantenimiso de puertas de metal en las Aulas



Foto 6: mantenimiento de porton principal

Observación: Si es necesario se pueden agregar hojas adicionales y actualizar el número de hojas.



Firma y sello del Presidente de la OPE





Firma y Sello Director Centro Educativo Público



SITUACIÓN DEFICIENCIAS DETERMINADAS

PREVIO

DURANTE

POSTERIOR

DEPARTAMENTO:	SUCHITEPEQUEZ	MUNICIPIO:	SAN ANTONIO SUCHITEPEQUEZ
NOMBRE DEL ESTABLECIMIENTO:	EODP	DIRECCIÓN DEL ESTABLECIMIENTO:	6TA CALLE ENTRE 3A Y 4A AVENIDA
CÓDIGO DEL ESTABLECIMIENTO:	10-10-0236-42	FECHA:	25/07/2024



Foto 1: sustitución de piso por piso cerámico de la cocina



Foto 2: instalación de azulejos en muebles de cocina



Foto 3: fabricación de mueble de cocina de concreto



Foto 4: Instalación de azulejos en pila de cocina



Foto 5: sustitución de piso de granito por piso antideslizante




Foto 6: sustitución de dos baños, azulejos y puertad del segundo nivel

Observación: Si es necesario se pueden agregar hojas adicionales y actualizar el número de hojas.



Firma y sello del Presidente de la OPE



Firma y Sello Director Centro Educativo Público

