



**REGISTRO FOTOGRÁFICO
PROGRAMA DE MANTENIMIENTO DE EDIFICIOS ESCOLARES PÚBLICOS**

PRA-FOR-123
Versión 1

SITUACIÓN DEFICIENCIAS DETERMINADAS

PREVIO

DURANTE

POSTERIOR

DEPARTAMENTO:	SUCHITEPÉQUEZ	MUNICIPIO:	CUYOTENANGO
NOMBRE DEL ESTABLECIMIENTO:	ESCUELA OFICIAL URBANA MIXTA PROF. JORGE ARTURO REYES CEBALLOS	DIRECCIÓN DEL ESTABLECIMIENTO:	LOTIFICACIÓN BRISAS DE XULÁ
CÓDIGO DEL ESTABLECIMIENTO:	10-02-1776-43	FECHA:	9/09/2024




Foto 1: Sustitución de madera por metal en el techado y cambio de lámina por troquelada en el área de cocina.



Foto 2: Esta pila se encuentra en el área de la cocina y se realizará colocación de azulejo



Foto 3: Fabricación e instalación de parrillas en estufa rural, ya que la misma no tiene.




Foto 4: La pared está dañada y se debe reparar la misma por la seguridad de los niños, esta se encuentra en el área de los servicios sanitarios.




Foto 5: Este módulo de los servicios sanitarios no tiene rotopias para abastecer agua, por lo tanto, se requiere de fabricación e instalación de base y compra de rotopias.



Foto 6: El salón de segundo primaria "B" no tiene ventanas y en época de lluvia se entra el agua, se requiere de instalación de ventanas de vidrio enfrente y atrás del mismo.

Observación: Si es necesario se pueden agregar hojas adicionales y actualizar el número de hojas.


Firma y sello del Presidente de la OPR




Firma y Sello Director Centro Educativo Público





**REGISTRO FOTOGRÁFICO
PROGRAMA DE MANTENIMIENTO DE EDIFICIOS ESCOLARES PÚBLICOS**

PRA-FOR-123
Versión 1

SITUACIÓN DEFICIENCIAS DETERMINADAS

PREVIO

DURANTE

POSTERIOR

DEPARTAMENTO:	SUCHITEPÉQUEZ	MUNICIPIO:	CUYOTENANGO
NOMBRE DEL ESTABLECIMIENTO:	ESCUELA OFICIAL URBANA MIXTA PROF. JORGE ARTURO REYES CEBALLOS	DIRECCIÓN DEL ESTABLECIMIENTO:	LOTIFICACIÓN BRISAS DE XULÁ
CÓDIGO DEL ESTABLECIMIENTO:	10-02-1776-43	FECHA:	9/09/2024



Foto 7: El salón de segundo primaria "B" no tiene ventanas y en época de lluvia se entra el agua, se requiere de instalación de ventanas de vidrio enfrente y atrás del mismo.



Foto 8: Esta área es donde los niños realizan actividades deportivas y culturales, para evitar los rayos del sol se ha colocado una manta y la misma esta sujeta al barandal del segundo nivel, instalación de tubos rellenos galvanizados y costaneras en muros.



Foto 9: Los salones de cuarto primaria no tienen ventanas, provisionalmente se ha colocado naylon. Instalación de ventanas de vidrio y colocación de block en la parte de enfrente



Foto 10: En el área de la cocina se trabajará colocación de azulejo en gabinete.



Foto 11: Los salones de cuarto primaria no tienen ventanas, provisionalmente se ha colocado naylon. Instalación de ventanas de vidrio y colocación de block en la parte de enfrente





Foto 12: Este muro perimetral está presentando daños, por lo tanto se realizará refuerzo con columnas.

Observación: Si es necesario se pueden agregar hojas adicionales y actualizar el número de fotos.


Firma y sello del Presidente de la OPF


Firma y Sello Director Centro Educativo Público

