



Ministerio de Educación

REGISTRO FOTOGRÁFICO PROGRAMA DE MANTENIMIENTO DE EDIFICIOS ESCOLARES PÚBLICOS

PRM-FOR-123
Versión 1

SITUACIÓN DEFICIENCIAS DETERMINADAS

PREVIO

DURANTE

POSTERIOR

DEPARTAMENTO:	SACATEPEQUEZ	MUNICIPIO:	JOCOTENANGO
NOMBRE DEL ESTABLECIMIENTO:	ESCUELA OFICIAL RURAL MIXTA MANO DE LEÓN	DIRECCIÓN DEL ESTABLECIMIENTO:	CASERIO MANO DE LEÓN
CÓDIGO DEL ESTABLECIMIENTO:	03-02-0018-43	FECHA:	20 DE MAYO DE 2024



Foto 1: Vista panorámica desde el costado derecho de la escuela, donde se observa la importancia del muro perimetral.



Foto 2: Es importante extender la circulación de la escuela con el muro perimetral para proteger el área.



Foto 3: Se observa el limite actual de circulación, por lo cual, es necesario el muro perimetral.



Foto 4: Parte frontal del área a mejorar con el muro perimetral.



Foto 5: Parte izquierda de la escuela donde se observa la necesidad de instalar el muro perimetral para proteger el área del terreno.






Foto 6: Es necesario instalar vidrios para las ventanas que ya no tienen y cambiar los que se encuentran rotos.

Observación: Si es necesario se pueden agregar fotografías adicionales y actualizar el número de hojas.


Firma y sello del Presidente de la OPF


Firma y Sello Director Centro Educativo Público



Ministerio de Educación
Guatemala

SITUACIÓN DEFICIENCIAS DETERMINADAS

REGISTRO FOTOGRÁFICO
PROGRAMA DE MANTENIMIENTO DE EDIFICIOS ESCOLARES PÚBLICOS

PRA-FOR-123
Versión 1

PREVIO

DURANTE

POSTERIOR

DEPARTAMENTO:	SACATEPÉQUEZ	MUNICIPIO:	JOCOTENANGO
NOMBRE DEL ESTABLECIMIENTO:	ESCUELA OFICIAL RURAL MIXTA MANO DE LEÓN	DIRECCIÓN DEL ESTABLECIMIENTO:	CASERÍO MANO DE LEÓN
CÓDIGO DEL ESTABLECIMIENTO:	03-02-0018-43	FECHA:	23/09/2024



Foto 1: Se observa el principio del muro perimetral en la primera parte del frente de la escuela, desde la derecha hacia la izquierda en una posición frontal (de norte a sur)




Foto 2: Se observa el avance del muro perimetral en toda la parte frontal de la escuela (de norte a sur).



Foto 3: se observa el avance del muro perimetral en la parte izquierda de la escuela desde una posición frontal (de norte a sur)



Foto 4: Se observa el avance del muro en la parte de atrás de la escuela (lado sur)



Foto 5: Se observa la parte derecha de la escuela desde una posición frontal (norte a sur). Aunque estas fotografías se capturaron de sur a norte, atrás de la escuela (lado izquierdo)



Foto 6: Se observa el momento durante se instalan los vidrios en las ventanas. También se observa en momento en el que se está a punto de instalar el portoncito de la escuela.

Observación: Si es necesario se pueden agregar hojas adicionales y actualizar el número de hojas.

Firma y sello del Presidente de la COP



Firma y Sello Director Centro Educativo





**REGISTRO FOTOGRÁFICO
PROGRAMA DE MANTENIMIENTO DE EDIFICIOS ESCOLARES PÚBLICOS**

PRA-FOR-123
Versión 1

Ministerio de Educación
Guatemala

SITUACIÓN DEFICIENCIAS DETERMINADAS

PREVIO

DURANTE

POSTERIOR

DEPARTAMENTO:	SACATEPÉQUEZ	MUNICIPIO:	JOCOTENANGO
NOMBRE DEL ESTABLECIMIENTO:	ESCUELA OFICIAL RURAL MIXTA MANO DE LEÓN	DIRECCIÓN DEL ESTABLECIMIENTO:	CASERÍO MANO DE LEÓN
CÓDIGO DEL ESTABLECIMIENTO:	03-02-0018-43	FECHA:	23/09/2024



Foto 1: Se observa el muro perimetral en la primera parte del frente de la escuela, desde la derecha hacia la izquierda en una posición frontal (de norte a sur)



Foto 2: Se observa el avance del muro perimetral en toda la parte frontal de la escuela (de norte a sur) y una parte del costado izquierdo.



Foto 3: se observa el avance del muro perimetral en la parte izquierda de la escuela desde una posición frontal (de norte a sur) Aunque la fotografía se capturó del sur al norte (atrás de la escuela, costado derecho)



Foto 4: Se observa el avance del muro en la parte de atrás de la escuela (lado sur)




Foto 5: Se observa la parte derecha de la escuela desde una posición frontal (norte a sur). Se da por finalizado el muro perimetral de la escuela.



Foto 6: Se observan los vidrios instalados en las ventanas. También se observa el portón de la escuela instalado.

Observación: Si es necesario se pueden agregar hojas adicionales y actualizar el número de hojas.

[Firma manuscrita]

Firma y sello del Presidente de la OPAF



[Firma manuscrita]

Firma y Sello Director Centro Educativo

