

SITUACIÓN DEFICIENCIAS DETERMINADAS:

PREVIO

DURANTE

POSTERIOR

DEPARTAMENTO:	Quiché	MUNICIPIO:	San Juan Cotzal
NOMBRE DEL ESTABLECIMIENTO:	Escuela Oficial Rural Mixta	DIRECCIÓN DEL ESTABLECIMIENTO:	Cantón xetenamich
CÓDIGO DEL ESTABLECIMIENTO:	14-11-0037-43	FECHA:	7/11/2024



Foto 1. Módulo 1: Sustitucion de lámimina, por lámina troquelada aluzinc calibre 26.



Foto 2. Módulo 1: Sustitucion de elemento de fijacion de (tornillos).



Foto 3. Módulo 1: Sustitucion de capote de lamina para lámina troquelada



Foto 4. Módulo 1: Mantenimiento a estructura de soporte de metal.




Foto 5 Módulo 1: Reparacion de cableado eléctrico.




Foto 6 Modulo1: Sustitución de ducto eléctrico + accesorio

Observación: Si es necesario se pueden agregar hojas adicionales y actualizar el número de hojas.


Firma y sello del Presidente de la OPF





Firma y Sello Director Centro Educativo Público





**REGISTRO FOTOGRÁFICO
PROGRAMA DE MANTENIMIENTO DE EDIFICIOS ESCOLARES PÚBLICOS**

PRA-FOR-123
Versión 1

SITUACIÓN DEFICIENCIAS DETERMINADAS:	PREVIO <input type="checkbox"/>	DURANTE <input checked="" type="checkbox"/>	POSTERIOR <input type="checkbox"/>
--------------------------------------	---------------------------------	---	------------------------------------

DEPARTAMENTO:	Quiché	MUNICIPIO:	San Juan Cotzal
NOMBRE DEL ESTABLECIMIENTO:	Escuela Oficial Rural Mixta	DIRECCIÓN DEL ESTABLECIMIENTO:	Cantón xetenamich
CÓDIGO DEL ESTABLECIMIENTO:	14-11-0037-43	FECHA:	7/11/2024




Foto 7 Módulo 1: Sustitucion de interruptores simples.




Foto 8 Módulo 1: Sustitucion de interruptores dobles.




Foto 9. Módulo 1: Sustitución de tomarrientes dobles.




Foto 10. Módulo 1: Sustitución de plafoneras.



Foto 11. Módulo 1: Sustitución de focos ahorradores.






Foto 12. Módulo 1: Instalación de acometida eléctrica.

Observación: Si es necesario se pueden agregar hojas adicionales y actualizar el número de hojas.


Firma y sello del Presidente de la OPF


Firma y Sello Director Centro Educativo Público



SITUACIÓN DEFICIENCIAS DETERMINADAS:		PREVIO <input type="checkbox"/>	DURANTE <input checked="" type="checkbox"/>	POSTERIOR <input type="checkbox"/>
DEPARTAMENTO:	Quiché	MUNICIPIO:	San Juan Cotzal	
NOMBRE DEL ESTABLECIMIENTO:	Escuela Oficial Rural Mixta	DIRECCIÓN DEL ESTABLECIMIENTO:	Cantón xelenamich	
CÓDIGO DEL ESTABLECIMIENTO:	14-11-0037-43	FECHA:	7/11/2024	




Foto13. Módulo 1: Repello en muro.



Foto 14. Módulo 1: Cernido en muro.



Foto 15. Módulo 1: Alisado en muro.



Foto1. Módulo 2: Sustitución de lámina, por lamina troquelada aluzinc calibre 26.



Foto 2. Módulo 2: Sustitucion de elemento de fijacion de (tornillos).




Foto 3. Módulo 2: Sustitucion de capote de lamina para lámina troquelada

Observación: Si es necesario se pueden agregar hojas adicionales y actualizar el número de hojas.

[Handwritten Signature]

Firma y sello del Presidente de la OPF



[Handwritten Signature]

Firma y Sello Director Centro Educativo Público



SITUACIÓN DEFICIENCIAS DETERMINADAS:	PREVIO <input type="checkbox"/>	DURANTE <input checked="" type="checkbox"/>	POSTERIOR <input type="checkbox"/>
--------------------------------------	---------------------------------	---	------------------------------------

DEPARTAMENTO: Quiché	MUNICIPIO: San Juan Cotzal
NOMBRE DEL ESTABLECIMIENTO: Escuela Oficial Rural Mixta	DIRECCIÓN DEL ESTABLECIMIENTO: Cantón xetenamich
CÓDIGO DEL ESTABLECIMIENTO: 14-11-0037-43	FECHA: 7/11/2024



Foto 4 Módulo 2: Mantenimiento a estructura de soporte de metal.



Foto 5. Módulo 2: Sustitución inodoro



Foto 6. Módulo 2: Sustitución lavamanos INSITU.




Foto 7 Módulo 2: Reparación de cableado eléctrico.





Foto 8. Módulo 2: Sustitución de ducto eléctrico + accesorio



Foto 9. Módulo 2: Sustitución de interruptores simples.


Observación: Si es necesario se pueden agregar hojas adicionales y actualizar el número de hojas.

[Signature]
Firma y sello del Presidente de la OPF



[Signature]

Firma y Sello Director Centro Educativo Público



SITUACIÓN DEFICIENCIAS DETERMINADAS	PREVIO <input type="checkbox"/>	DURANTE <input checked="" type="checkbox"/>	POSTERIOR <input type="checkbox"/>
-------------------------------------	---------------------------------	---	------------------------------------

DEPARTAMENTO:	Quiché	MUNICIPIO:	San Juan Cotzal
NOMBRE DEL ESTABLECIMIENTO:	Escuela Oficial Rural Mixta	DIRECCIÓN DEL ESTABLECIMIENTO:	Cantón xetenamich
CÓDIGO DEL ESTABLECIMIENTO:	14-11-0037-43	FECHA:	7/11/2024




Foto 10. Módulo 2: Sustitucion de interruptores dobles.




Foto 11. Módulo 2: Sustitución de tomarrientes dobles.



Foto 12. Módulo 2: Sustitución de plafoneras.




Foto13. Módulo 2: Sustitución de focos ahorradores.





Foto1 Módulo 3: Sustitucion de estufa rural (completa) incluye chimenea y plancha de metal



Foto 2. Módulo 3: Reparación de cableado eléctrico.

Observación: Si es necesario se pueden agregar hojas adicionales y actualizar el número de hojas.


Firma y sello del Presidente de la OPF




Firma y Sello Director Centro Educativo Público



SITUACIÓN DEFICIENCIAS DETERMINADAS:		PREVIO		DURANTE	X	POSTERIOR	
--------------------------------------	--	--------	--	---------	----------	-----------	--

DEPARTAMENTO:	Quiché	MUNICIPIO:	San Juan Cotzal
NOMBRE DEL ESTABLECIMIENTO:	Escuela Oficial Rural Mixta	DIRECCIÓN DEL ESTABLECIMIENTO:	Cantón xetenamich
CÓDIGO DEL ESTABLECIMIENTO:	14-11-0037-43	FECHA:	7/11/2024




Foto 3. Módulo 3: Sustrucción de ducto eléctrico mas accesorio.



Foto 4. Módulo 3: Sustrucción de interruptores simples.




Foto 5. Módulo 3: Sustrucción de interruptores dobles.




Foto 6. Módulo 3: Sustrucción de tomacorrientes dobles.



Foto 7. Módulo 3: Sustrucción de pafoneras.







Foto 8. Módulo 3: Sustrucción de focos ahorradores.

Observación: Si es necesario se pueden agregar hojas adicionales y actualizar el número de hojas.


 Firma y sello del Presidente de la OPF




 Firma y Sello Director Centro Educativo Público

