

**REGISTRO FOTOGRÁFICO  
PROGRAMA DE MANTENIMIENTO DE EDIFICIOS ESCOLARES PÚBLICOS**

SITUACIÓN DEFICIENCIAS DETERMINADAS

PREVIO

DURANTE

POSTERIOR

|                             |                   |                                |                         |
|-----------------------------|-------------------|--------------------------------|-------------------------|
| DEPARTAMENTO:               | PETÉN             | MUNICIPIO:                     | MELCHOR DE MENCOS       |
| NOMBRE DEL ESTABLECIMIENTO: | EODP ANEXA A EORM | DIRECCIÓN DEL ESTABLECIMIENTO: | CASERÍO VALLE NUEVO     |
| CÓDIGO DEL ESTABLECIMIENTO: | 17-11-2811-42     | FECHA:                         | 25 DE NOVIEMBRE DE 2024 |



FOTO 1: Sustitución de lámina por lámina troquelada Aluzinc calibre 26



FOTO 2: Sustitución de estructura de soporte de madera por metal



FOTO 3: Sustitución de elementos de fijación



FOTO 4: Fabricación e intalacion de ventana-balcón de metal.



FOTO 5: Fabricación e instalación de puertas de metal en módulos.



FOTO 6: Pintura en muros exteriores e interiores.

Observación: Si es necesario se pueden agregar hojas adicionales y actualizar el número de hojas.


*Jeydi Garcia*

Firma y sello del Presidente de la OPE



*[Signature]*

Firma y Sello Director Centro Educativo Público



**REGISTRO FOTOGRÁFICO  
PROGRAMA DE MANTENIMIENTO DE EDIFICIOS ESCOLARES PÚBLICOS**

SITUACIÓN DEFICIENCIAS DETERMINADAS

PREVIO

DURANTE

POSTERIOR

|                             |                   |                                |                         |
|-----------------------------|-------------------|--------------------------------|-------------------------|
| DEPARTAMENTO:               | PETÉN             | MUNICIPIO:                     | MELCHOR DE MENCOS       |
| NOMBRE DEL ESTABLECIMIENTO: | EODP ANEXA A EORM | DIRECCIÓN DEL ESTABLECIMIENTO: | CASERÍO VALLE NUEVO     |
| CÓDIGO DEL ESTABLECIMIENTO: | 17-11-2811-42     | FECHA:                         | 25 DE NOVIEMBRE DE 2024 |



FOTO 7: Reparación del cableado eléctrico.



FOTO 8: Sustitución de tubería principal.




FOTO 9: Reparación de piso de cemento líquido.




FOTO 10: Instalación de lámina troquelada Aluzinc.

Observación: Si es necesario se pueden agregar hojas adicionales y actualizar el número de hojas.

*Jeydi Garcia*

Firma y sello del Presidente de la OPF



*[Signature]*

Firma y Sello Director Centro Educativo Público

