

SITUACIÓN DEFICIENCIAS DETERMINADAS PREVIO DURANTE POSTERIOR

DEPARTAMENTO:	Petén	MUNICIPIO:	La Libertad
NOMBRE DEL ESTABLECIMIENTO:	EORM	DIRECCIÓN DEL ESTABLECIMIENTO:	Casero Las Flores
CÓDIGO DEL ESTABLECIMIENTO:	17-05-1015-43	FECHA:	14/09/2024



Foto 1: Mantenimiento a portones de metal



Foto 2: Mantenimiento a estructura puertas servicios sanitarios



Foto 3: Mantenimiento a estructura (lijado, cambio de tubo, cepillado, sujeciones, aplicación de pintura)




Foto 4: Pintura en muros exteriores e interiores




Foto 5: Sustitución inodoro



Foto 6: Sustitución lavamanos

Observación: Si es necesario se pueden agregar hojas adicionales y actualizar el número de hojas.

Firma y sello del Presidente de la COPF

 Firma y Sello Director Centro Educativo Público



SITUACIÓN DEFICIENCIAS DETERMINADAS: PREVI DURANTE POSTERIOR

DEPARTAMENTO:	Petén	MUNICIPIO:	La Libertad
NOMBRE DEL ESTABLECIMIENTO:	EORM	DIRECCIÓN DEL ESTABLECIMIENTO:	Caserío Las Flores
CÓDIGO DEL ESTABLECIMIENTO:	17-05-1015-43	FECHA:	14/09/2024




Foto 7: Sustrucción de piso cerámico




Foto 8: Sustrucción de vidrios




Foto 9: Sustrucción de pila de cemento de dos lavadero




Foto 10: Sustrucción de estufa rural (completa) incluye chimenea y plancha de metal




Foto 11: Limpieza de fosa séptica




Foto 12: Sustrucción de focos ahorradores

Observación: Si es necesario se pueden agregar hojas adicionales y actualizar el número de hojas.

<p><i>Delmira Diaz Pa...</i></p> <p>Firma y sello del Presidente de la</p>	<p><i>[Firma]</i></p> <p>Firma y Sello Director Centro Educativo</p>
--	--

SITUACIÓN DEFICIENCIAS DETERMINADAS PREVIÓ DURANTE POSTERIOR

DEPARTAMENTO:	Petén	MUNICIPIO:	La Libertad
NOMBRE DEL ESTABLECIMIENTO:	EORM	DIRECCIÓN DEL ESTABLECIMIENTO:	Caserio Las Flores
CÓDIGO DEL ESTABLECIMIENTO:	17-05-1015-43	FECHA:	14/09/2024




Foto 13: Sustrucción de plafoneras

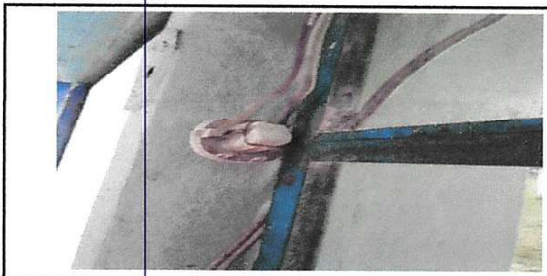


Foto 14: Sustrucción interruptores dobles



Foto 15: Sustrucción de tomacorrientes dobles




Foto 16: Sustrucción de flipones




Foto 17: Sustrucción de tablero de flipones



Foto 18: Reparación de cableado eléctrico

Observación: Si es necesario se pueden agregar hojas adicionales y actualizar el número de hojas.

Firma y sello del Presidente de la Obra de Familia

 Firma y Sello Director Centro Educativo Público

