



Ministerio de Educación
Guatemala

REGISTRO FOTOGRÁFICO PROGRAMA DE MANTENIMIENTO DE EDIFICIOS ESCOLARES PÚBLICOS

PRA-FOR-123
Versión 1

SITUACIÓN DEFICIENCIAS DETERMINADAS

PREVIO

DURANTE

POSTERIOR

DEPARTAMENTO:	Huehuetenango	MUNICIPIO:	San Miguel Acatán
NOMBRE DEL ESTABLECIMIENTO:	Escuela Oficial Rural Mixta Aldea Taquiná	DIRECCIÓN DEL ESTABLECIMIENTO:	Aldea Taquiná
CÓDIGO DEL ESTABLECIMIENTO:	13-13-0686-43	FECHA:	10/06/2024



Foto 1. Se puede observar la instalación completa del piso de granito en el corredor del aula 1 y 2 del centro educativo



Foto 2. Instalación completa del piso de granito en el aula 1 y 2 del centro educativo dándole una vista hermosa



Foto 3. Instalación completa de piso de granito en la bodega y dirección del centro educativo




Foto 4. Instalación completa de piso de granito en area de cocina y corredor de aula 3 y 4. De la misma manera se puede observar la restauración del sόcalo en el corredor del centro educativo aula 3 y 4.




Foto 5. Se puede observar el despues del mantenimiento o remozamiento de cuatro puertas en el area de las aulas 1 y 2 del centro educativo



Foto 6. se puede observar el despues del mantenimiento o remozamiento de las puertas de metal en el centro educativa en el area de las aulas 1 y 2

Observación: Si es necesario se pueden agregar hojas adicionales y actualizar el número de hojas.

Firma y sello del Presidente de la OPF



Firma y Sello Director Centro Educativo Público





Ministerio de Educación
Guatemala

REGISTRO FOTOGRÁFICO PROGRAMA DE MANTENIMIENTO DE EDIFICIOS ESCOLARES PÚBLICOS

PRA-FOR-123
Versión 1

SITUACIÓN DEFICIENCIAS DETERMINADAS

PREVIO

DURANTE

POSTERIOR

DEPARTAMENTO:	Huehuetenango	MUNICIPIO:	San Miguel Acatán
NOMBRE DEL ESTABLECIMIENTO:	Escuela Oficial Rural Mixta Aldea Taquiná	DIRECCIÓN DEL ESTABLECIMIENTO:	Aldea Taquiná
CÓDIGO DEL ESTABLECIMIENTO:	13-13-0686-43	FECHA:	10/06/2024



Foto 7. Se puede observar la instalación de canaletas de metal para bajada de agua






Foto 8. Vista frontal de instalación de canaleta de metal para bajada de agua en el centro educativo en el area de aula 1 y 2.



Foto 9. Se puede observar la instalación completa de toma corrientes y apagadores sobrepuestos en el centro educativo



Foto 10. Se puede observar la instalación completa de plafoneras, focos ahorradores y un flipon con su caja de dos pastillas



Observación: Si es necesario se pueden agregar hojas adicionales y actualizar el número de hojas.



Firma y sello del Presidente de la OPF



Firma y Sello Dirección Educativo Público