



Ministerio de Educación  
Guatemala

# REGISTRO FOTOGRÁFICO PROGRAMA DE MANTENIMIENTO DE EDIFICIOS ESCOLARES PÚBLICOS

PRA-FOR-123  
Versión 1

SITUACIÓN DEFICIENCIAS DETERMINADAS

PREVIO

DURANTE

POSTERIOR

DEPARTAMENTO:	GUATEMALA	MUNICIPIO:	SAN MIGUEL PETAPA
NOMBRE DEL ESTABLECIMIENTO:	ESCUELA OFICIAL RURAL VILLA HERMOSA II JM	DIRECCIÓN DEL ESTABLECIMIENTO:	MANZANA "G" SECTOR 1, COLONIA VILLA HERMOSA II
CÓDIGO DEL ESTABLECIMIENTO:	01-17-3012-43	FECHA:	4/11/2024



Foto 7: Pintura en paredes de dos aulas, resanado de paredes, pintura de dos manos.




Foto 8: Pintura de balcones de dos aulas




Foto 9: Pintura de puertas de dos aulas



Foto 10: Ventanas fijas a corredizas, Suministro de vidrios nuevos para ventanas porque están quebrados.



Foto 11: Cambio de Láminas y costaneras en Bodega.




Foto 12: Aplicación de pintura interior y colocación de flashing por humedad y entrada de lluvia en Bodega.

Observación: Si es necesario se pueden agregar hojas adicionales y actualizar el número de hojas.

*[Firma manuscrita]*

Firma y sello del Presidente de la OPE



*[Firma manuscrita]*

Firma y Sello Director Centro Educativo Público





Ministerio de Educación  
Guatemala  
SISTEMA DE GESTIÓN DE CALIDAD

## REGISTRO FOTOGRÁFICO PROGRAMA DE MANTENIMIENTO DE EDIFICIOS ESCOLARES PÚBLICOS

PRA-FOR-123  
Versión 1

SITUACIÓN DEFICIENCIAS DETERMINADAS      PREVIO       DURANTE       POSTERIOR

DEPARTAMENTO:	GUATEMALA	MUNICIPIO:	SAN MIGUEL PETAPA
NOMBRE DEL ESTABLECIMIENTO:	ESCUELA OFICIAL RURAL VILLA HERMOSA II JM	DIRECCIÓN DEL ESTABLECIMIENTO:	MANZANA "G" SECTOR 1, COLONIA VILLA HERMOSA II
CÓDIGO DEL ESTABLECIMIENTO:	01-17-3012-43	FECHA:	4/11/2024




Foto1: Techo de 2 aulas. Desmontaje de cubierta de lámina existente. Aulas. Suministro e instalación de lámina troquelada Aluzinc calibre 26 (incluye tronillos, sellador)




Foto 2: Mantenimiento de estructura de soporte de metal (lijado, aplicación de 2 manos de pintura anticorrosiva) Suministro e instalación de canal calibre 26. Suministro e instalación de cambio de costanera de 4 x 2 pulg.




Foto 3: Suministro e instalación de columna de soporte en área de bodega de párvulos




Foto 4: Demolición y reconstrucción de muro perimetral rajado en área de patio trasero.



Foto 5: Electricidad



Foto 6: Caminamiento de concreto 20 mts2

Observación: Si es necesario se pueden agregar hojas adicionales y actualizar el número de hojas.

 Firma y sello del Presidente de la OPE	 Firma y Sello Director Centro Educativo Público
---	---

