

REGISTRO FOTOGRÁFICO PROGRAMA DE MANTENIMIENTO DE EDIFICIOS ESCOLARES PÚBLICOS

SITUACIÓN DEFICIENCIAS DETERMINADAS PREVIO DURANTE POSTERIOR

DEPARTAMENTO:	GUATEMALA	MUNICIPIO:	SAN MIGUEL PETAPA
NOMBRE DEL ESTABLECIMIENTO:	ESCUELA OFICIAL RURAL VILLA HERMOSA II JM	DIRECCIÓN DEL ESTABLECIMIENTO:	MANZANA "G" SECTOR 1, COLONIA VILLA HERMOSA II
CÓDIGO DEL ESTABLECIMIENTO:	01-17-3012-43	FECHA:	31 DE JULIO DE 2024




Foto 1: Techo de 2 aulas. Desmontaje de cubierta de lámina existente. Aulas. Suministro e instalación de lámina troquelada Aluzinc calibre 26 (incluye tronillos, sellador)




Foto 2: Mantenimiento de estructura de soporte de metal (lijado, aplicación de 2 manos de pintura anticorrosiva) Suministro e instalación de canal calibre 26. Suministro e instalación de cambio de costanera de 4 x 2 pulg.



Foto 3: Suministro e instalación de columna de soporte en área de bodega de párvulos, tubo redondo de 6.5 pulgadas de diámetro de metal con concreto interno de 2.48 mts.



Foto 4: Demolición y reconstrucción de muro perimetral rajado en área de patio trasero. Muro perimetral cepillado, resanado y pintado



Foto 5: Electricidad


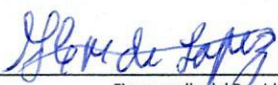



Foto 6: Caminamiento de concreto

Observación: Si es necesario se pueden agregar hojas adicionales y actualizar el número de hojas.

 Firma y sello del Presidente de la OPP	 Firma y Sello Director Centro Educativo Público
---	--



Ministerio de Educación
Guatemala

REGISTRO FOTOGRÁFICO PROGRAMA DE MANTENIMIENTO DE EDIFICIOS ESCOLARES PÚBLICOS

PRA-FOR-123
Versión 1

SITUACIÓN DEFICIENCIAS DETERMINADAS

PREVIO

DURANTE

POSTERIOR

DEPARTAMENTO:	GUATEMALA	MUNICIPIO:	SAN MIGUEL PETAPA
NOMBRE DEL ESTABLECIMIENTO:	ESCUELA OFICIAL RURAL VILLA HERMOSA II JM	DIRECCIÓN DEL ESTABLECIMIENTO:	MANZANA "G" SECTOR 1, COLONIA VILLA HERMOSA II
CÓDIGO DEL ESTABLECIMIENTO:	01-17-3012-43	FECHA:	19/10/2024



Foto 7: Pintura en paredes de dos aulas, resanado de paredes, pintura de dos manos.



Foto 8: Pintura de balcones de dos aulas




Foto 9: Pintura de puertas de dos aulas



Foto 10: Ventanas fijas que deben convertirse en corredizas, Suministro de vidrios nuevos para ventanas porque están quebrados.




Foto 11: Cambio de láminas y costaneras en bodega.





Foto 12: Aplicación de pintura interior y colocación de flashing por humedad y entrada de lluvia en bodega.

Observación: Si es necesario se pueden agregar hojas adicionales y actualizar el número de hojas.



Firma y sello del Presidente de la OPE



Firma y Sello Director Centro Educativo Público