



**REGISTRO FOTOGRÁFICO
PROGRAMA DE MANTENIMIENTO DE EDIFICIOS ESCOLARES PÚBLICOS**

Ministerio de Educación
GUATEMALA

SITUACIÓN DEFICIENCIAS DETERMINADAS

PREVIO

DURANTE

POSTERIOR

DEPARTAMENTO:	GUATEMALA	MUNICIPIO:	SAN JUAN SACATEPÉQUEZ
NOMBRE DEL ESTABLECIMIENTO:	EODP ANEXA A EORM "PRADOS Y CONDADO DE SAN JUAN"	DIRECCIÓN DEL ESTABLECIMIENTO:	FINCA EL RIHILETE, CONDADO DE SAN JUAN, CIUDAD QUETZAL, ALDEA LO DE MEJIA
CÓDIGO DEL ESTABLECIMIENTO:	01-10-0023-42	FECHA:	7/03/2024



Foto1: Frente y entrada de la EODP ANEXA A EORM Prados y Condado de San Juan



Foto 2: Frente de los baños de los niños de párvulos, las puertas necesitan un cambio, ya que por el agua se han deteriorado




Foto 3: El interior de los baños del nivel preprimario, el cual necesita un remozamiento de piso ceramico



Foto 4: Reparación de banqueta de concreto, ya que por el agua se ha deteriorado



Foto 5: El techo de los baños del nivel de preprimaria debe cambiarse para evitar cualquier incidente




Foto 6: Se necesita el cambio de los inodoros, ya que los niños de párvulos no alcanzan y estan deteriorados

Observación: Si es necesario se pueden agregar hojas adicionales y actualizar el número de hojas.

Firma y sello del Presidente de la OPF



Firma y Sello Director Centro Educativo





Ministerio de Educación
Guatemala

SITUACIÓN DEFICIENCIAS DETERMINADAS

REGISTRO FOTOGRÁFICO PROGRAMA DE MANTENIMIENTO DE EDIFICIOS ESCOLARES PÚBLICOS

PRA-FOR-123
Versión 1

PREVIO

DURANTE

POSTERIOR

DEPARTAMENTO:	GUATEMALA	MUNICIPIO:	SAN JUAN SACATEPÉQUEZ
NOMBRE DEL ESTABLECIMIENTO:	EODP ANEXA A EORM "PRADOS Y CONDADO DE SAN JUAN"	DIRECCIÓN DEL ESTABLECIMIENTO:	FINCA EL RIHILETE, CONDADO DE SAN JUAN, CIUDAD QUETZAL, ALDEA LO DE MEJIA
CÓDIGO DEL ESTABLECIMIENTO:	01-10-0023-42	FECHA:	7/03/2024



Foto7: Frente los módulos 3, 4, 5, 6 y 7, son cinco clases se deben reparar las bajadas de agua pruvial



Foto 8: Cambio de la estructura metalica de las ventanas de los módulos 3, 4, 5, 6 y 7, ya que limitan la claridad y el paso de aire



Foto 9: La reparación y desnivel de la cuneta de concreto, ya que en tiempo de lluvia, no fluye de forma correcta



Foto 10: La acumulación de agua por la falta de profundidad he inclinacion de la cuneta de concreto




Foto 11: Las bajadas de agua estan ubicadas de forma inadecuada, ya que genera deterioro al patio de la escuela



Foto 12: La estructura de las ventana esta deterrioradad y puede causar accidentes con los estudiantes

Observación: Si es necesario se pueden agregar hojas adicionales y actualizar el número de hojas.



 Firma y sello del Presidente de la OPF



 Firma y Sello Director Centro Educativo RURAL