

SITUACIÓN DE DEFICIENCIAS
DETERMINADAS:

PREVIO

DURANTE

POSTERIOR

DEPARTAMENTO:	GUATEMALA	MUNICIPIO:	SAN PEDRO AYAMPUC
NOMBRE DEL ESTABLECIMIENTO:	ESCUELA OFICIAL RURAL MIXTA PADRE LUIS GUTIÉRREZ PÉREZ	DIRECCIÓN DEL ESTABLECIMIENTO:	LOTE 14 A MANZANA A SECTOR 2 COLONIA ALTOS DE LO DE REYES
CÓDIGO DEL ESTABLECIMIENTO:	01-07-7017-43	FECHA:	01/03PP/2024



Foto 1: Desmontar el techo completo de lámina de la cocina, compra e instalación de 8 láminas de 18 pies calibre 26 troquelada Aluzinc en techo de cocina



Foto 2: Desmontar el techo completo de lámina de la cocina, compra e instalación de 8 láminas de 18 pies calibre 26 troquelada Aluzinc en techo de cocina



Foto 3: Sustitución y compra de 4 láminas de 10 pies calibre 26 troquelada Aluzinc, una en techo del pasillo de gradas segundo nivel, una en pasillo del segundo nivel, frente al aula de quinto primaria, una por dentro de las



Foto 4: Sustitución y compra de 4 láminas de 10 pies calibre 26 troquelada Aluzinc, una en techo del pasillo de gradas segundo nivel, una en pasillo del segundo nivel, frente al aula de quinto primaria, una por




Foto 5: Sustitución y compra de 4 láminas de 10 pies calibre 26 troquelada Aluzinc, una en techo del pasillo de gradas segundo nivel, una en pasillo del segundo nivel, frente al aula de quinto primaria, una por dentro de las




Foto 6: Sustitución y compra de 4 láminas de 10 pies calibre 26 troquelada Aluzinc, una en techo del pasillo de gradas segundo nivel, una en pasillo del segundo nivel, frente al aula de quinto primaria, una por

Observación: Si es necesario se pueden agregar hojas adicionales y actualizar el número de hojas.

 Firma y sello del Presidente de la OPA	 Firma y Sello Director Centro Educativo Público
--	---

SITUACIÓN DEFICIENCIAS DETERMINADAS:

PREVIO

DURANTE

POSTERIOR

DEPARTAMENTO:	GUATEMALA	MUNICIPIO:	SAN PEDRO AYAMPUC
NOMBRE DEL ESTABLECIMIENTO:	ESCUELA OFICIAL RURAL MIXTA PADRE LUIS GUTIÉRREZ PÉREZ	DIRECCIÓN DEL ESTABLECIMIENTO:	LOTE 14 A MANZANA A SECTOR 2 COLONIA ALTOS DE LO DE REYES
CÓDIGO DEL ESTABLECIMIENTO:	01-07-7017-43	FECHA:	1/03/2024



Foto 7: Sustitución y compra de 4 láminas de 10 pies calibre 26 troquelada Aluzic, una en techo del pasillo de gradas segundo nivel, una en pasillo del segundo nivel, frente al aula de quinto primaria, una por dentro de las



Foto 8: Sustitución y compra de lámina de 12 pies calibre 26 troquelada aluzic, en el techo de bodega de la jornada vespertina por mal estado.



Foto 9: Sustitución y compra de lámina de 12 pies calibre 26 troquelada aluzic, en el techo de bodega de la jornada vespertina por mal estado.



Foto 10: Desmontar, comprar y colocar 4 láminas de 8 pies calibre 26 troquelada Aluzic en baño de preparatoria y pila.



Foto 11: Mantenimiento de costaneras incluyendo lijado, aplicación de anticorrosivo y pintado en el techo de cocina.



Foto 12: Mantenimiento de costaneras incluyendo lijado, aplicación de anticorrosivo y pintado en el techo de cocina.

Observación: Si es necesario se pueden agregar hojas adicionales y actualizar el número de hojas.

 Firma y sello del Presidente de la OPA	 Firma y Sello Director Centro Educativo Público
---	---



SITUACIÓN DEFICIENCIAS DETERMINADAS:

PREVIO

DURANTE

POSTERIOR

DEPARTAMENTO:	GUATEMALA	MUNICIPIO:	SAN PEDRO AYAMPUC
NOMBRE DEL ESTABLECIMIENTO:	ESCUELA OFICIAL RURAL MIXTA PADRE LUIS GUTIÉRREZ PÉREZ	DIRECCIÓN DEL ESTABLECIMIENTO:	LOTE 14 A MANZANA A SECTOR 2 COLONIA ALTOS DE LO DE REYES
CÓDIGO DEL ESTABLECIMIENTO:	01-07-7017-43	FECHA:	1/03/2024




Foto 13: Cambio de estructura de madera por 3 costaneras de metal en el baño de preparatoria.




Foto 14: Cambio de estructura de madera por 3 costaneras de metal en el baño de preparatoria.




Foto 15: Mantenimiento de puerta de metal de cocina (lijado, cepillado, aplicación de pintura anticorrosiva).



Foto 16: Cambio de chapa Yale a puerta de quinto primaria por mal estado.




Foto 17: Mantenimiento de un balcón en la clase de segundo primaria con medida de 6 metros cuadrados y un balcón en la bodega vespertina con cuatro metros cuadrados en la planta baja. Lijado, cepillado, aplicación de pintura anticorrosiva, soldar piezas de adorno sueltas.



Foto 18: Mantenimiento de un balcón en la clase de segundo primaria con medida de 6 metros cuadrados y un balcón en la bodega vespertina con cuatro metros cuadrados en la planta baja. Lijado, cepillado, aplicación de pintura anticorrosiva, soldar piezas de adorno sueltas.

Observación: Si es necesario se pueden agregar hojas adicionales y actualizar el número de hojas.

 Firma y sello del Presidente de la OPE	 Firma y Sello Director Centro Educativo Público
---	---



SITUACIÓN DEFICIENCIAS DETERMINADAS:

PREVIO

DURANTE

POSTERIOR

DEPARTAMENTO:	GUATEMALA	MUNICIPIO:	SAN PEDRO AYAMPUC
NOMBRE DEL ESTABLECIMIENTO:	ESCUELA OFICIAL RURAL MIXTA PADRE LUIS GUTIÉRREZ PÉREZ	DIRECCIÓN DEL ESTABLECIMIENTO:	LOTE 14 A MANZANA A SECTOR 2 COLONIA ALTOS DE LO DE REYES
CÓDIGO DEL ESTABLECIMIENTO:	01-07-7017-43	FECHA:	1/03/2024




Foto 19: Mantenimiento de un balcón en la clase de segundo primaria con medida de 6 metros cuadrados y un balcón en la bodega vespertina con cuatro metros cuadrados en la planta baja. Lijado, cepillado, aplicación de pintura anticorrosiva, soldar piezas de adorno sueltas.



Foto 20: Mantenimiento de un balcón en la clase de segundo primaria con medida de 6 metros cuadrados y un balcón en la bodega vespertina con cuatro metros cuadrados en la planta baja. Lijado, cepillado, aplicación de pintura anticorrosiva, soldar piezas de adorno sueltas.




Foto 21: Quitado de piso cerámico en 32 metros cuadrados en cocina.



Foto 22: Quitado de piso cerámico en 32 metros cuadrados en cocina.



Foto 23: Sustitución de piso de torta de concreto por piso granito en baño preparatoria 3 metros cuadrados.



Foto 24: Pintar las paredes interiores y exteriores con pintura impermeabilizante en cocina.

Observación: Si es necesario se pueden agregar hojas adicionales y actualizar el número de hojas.






Firma y sello del Presidente de la OPE

Firma y Sello Director Centro Educativo Público

SITUACIÓN DEFICIENCIAS DETERMINADAS:

PREVIO

DURANTE

POSTERIOR

DEPARTAMENTO:	GUATEMALA	MUNICIPIO:	SAN PEDRO AYAMPUC
NOMBRE DEL ESTABLECIMIENTO:	ESCUELA OFICIAL RURAL MIXTA PADRE LUIS GUTIÉRREZ PÉREZ	DIRECCIÓN DEL ESTABLECIMIENTO:	LOTE 14 A MANZANA A SECTOR 2 COLONIA ALTOS DE LO DE REYES
CÓDIGO DEL ESTABLECIMIENTO:	01-07-7017-43	FECHA:	01/03/2024pppp



Foto 25: Pintar las paredes interiores y exteriores con pintura impermeabilizante en cocina.



Foto 26: pintar el sócalo en baños de niños, niñas, baño de preparatoria, cocina y en muro perimetral con pintura impermeabilizante.



Foto 27: pintar el sócalo en baños de niños, niñas, baño de preparatoria, cocina y en muro perimetral con pintura impermeabilizante.



Foto 28: pintar el sócalo en baños de niños, niñas, baño de preparatoria, cocina y en muro perimetral con pintura impermeabilizante.



Foto 29: pintar el sócalo en baños de niños, niñas, baño de preparatoria, cocina y en muro perimetral con pintura impermeabilizante.



Foto 30: Mantenimiento a estructura (lijado, cepillado, aplicación de pintura anticorrosiva) a 6 puertas de servicios sanitarios.

Observación: Si es necesario se pueden agregar hojas adicionales y actualizar el número de hojas.

 Firma y sello del Presidente de la OPE	 Firma y Sello Director Centro Educativo Público
---	---



SITUACIÓN DE DEFICIENCIAS DETERMINADAS:

PREVIO

DURANTE

POSTERIOR

DEPARTAMENTO:	GUATEMALA	MUNICIPIO:	SAN PEDRO AYAMPUC
NOMBRE DEL ESTABLECIMIENTO:	ESCUELA OFICIAL RURAL MIXTA PADRE LUIS GUTIÉRREZ PÉREZ	DIRECCIÓN DEL ESTABLECIMIENTO:	LOTE 14 A MANZANA A SECTOR 2 COLONIA ALTOS DE LO DE REYES
CÓDIGO DEL ESTABLECIMIENTO:	01-07-7017-43	FECHA:	1/03/2024




Foto 31: Mantenimiento a estructura (lijado, cepillado, aplicación de pintura anticorrosiva) a 6 puertas de servicios sanitarios.

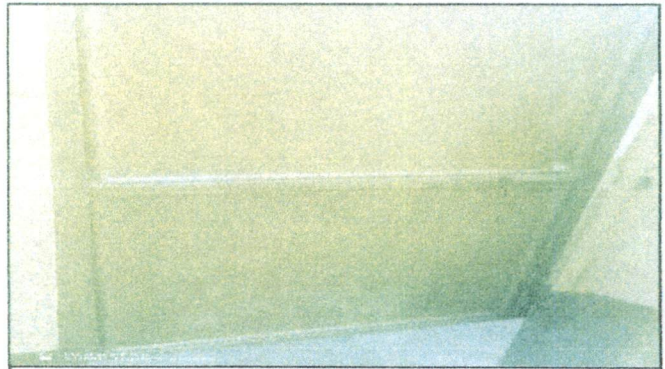


Foto 32: Mantenimiento a estructura (lijado, cepillado, aplicación de pintura anticorrosiva) a 6 puertas de servicios sanitarios.




Foto 33: Mantenimiento a estructura (lijado, cepillado, aplicación de pintura anticorrosiva) a 6 puertas de servicios sanitarios



Foto 34: Mantenimiento de tres puertas de metal de la entrada de los baños de niñas y niños de preparatoria.




Foto 35: Mantenimiento de tres puertas de metal de la entrada de los baños de niñas y niños de preparatoria.




Foto 36: Quitar 6 sanitarios en mal estado (2 en baños de niños y 3 en baños de niñas).

Observación: Si es necesario se pueden agregar hojas adicionales y actualizar el número de fotos.

<p><i>Yenica y Piedad</i> Firma y sello del Presidente de la OPE</p>	<p><i>[Signature]</i> Firma y Sello Director Centro Educativo Público</p>
--	---



SITUACION DEFICIENCIAS DETERMINADAS:

PREVIO

DURANTE

POSTERIOR

DEPARTAMENTO:	GUATEMALA	MUNICIPIO:	SAN PEDRO AYAMPUC
NOMBRE DEL ESTABLECIMIENTO:	ESCUELA OFICIAL RURAL MIXTA PADRE LUIS GUTIÉRREZ PÉREZ	DIRECCIÓN DEL ESTABLECIMIENTO:	LOTE 14 A MANZANA A SECTOR 2 COLONIA ALTOS DE LO DE REYES
CÓDIGO DEL ESTABLECIMIENTO:	01-07-7017-43	FECHA:	1/03/2024



Foto 37: Quitar 6 sanitarios en mal estado (2 en baños de niños y 3 en baños de niñas).



Foto 38: Quitar 6 sanitarios en mal estado (2 en baños de niños y 3 en baños de niñas).



Foto 39: Quitar 4 lavamanos en mal estado (dos de los baños de niños y dos de los baños de niñas) comprar 4 lavamanos nuevos con sus accesorios e instalación de los nuevos lavamanos con tubería y drenaje.



Foto 40: Quitar 4 lavamanos en mal estado (dos de los baños de niños y dos de los baños de niñas) comprar 4 lavamanos nuevos con sus accesorios e instalación de los nuevos lavamanos con tubería y drenaje




Foto 41: Reemplazar 1 mingitorio de concreto en mal estado e instalar 3 nuevos en baño de niños con accesorios (tubería de instalación de agua, llave de paso, conexión de agua y tubería a drenaje).







Foto 42: Reemplazar 1 mingitorio de concreto en mal estado e instalar 3 nuevos en baño de niños con accesorios (tubería de instalación de agua, llave de paso, conexión de agua y tubería a drenaje).

Observación: Si es necesario se pueden agregar hojas adicionales y actualizar el número de hojas.

 Firma y sello del Presidente de la OPE	 Firma y Sello Director Centro Educativo Público
---	---



SITUACIÓN DE DEFICIENCIAS DETERMINADAS:

PREVIO

DURANTE

POSTERIOR

DEPARTAMENTO:	GUATEMALA	MUNICIPIO:	SAN PEDRO AYAMPUC
NOMBRE DEL ESTABLECIMIENTO:	ESCUELA OFICIAL RURAL MIXTA PADRE LUIS GUTIÉRREZ PÉREZ	DIRECCIÓN DEL ESTABLECIMIENTO:	LOTE 14 A MANZANA A SECTOR 2 COLONIA ALTOS DE LO DE REYES
CÓDIGO DEL ESTABLECIMIENTO:	01-07-7017-43	FECHA:	1/03/2024



Foto 43: Mantenimiento de barandas de metal. Lijado, pintado con pintura anticorrosiva, cambio de tubo picado, sujetar bien las barandas que estan a los lados de las gradas (estan lado derecho e izquierdo).



Foto 44: Mantenimiento de barandas de metal. Lijado, pintado con pintura anticorrosiva, cambio de tubo picado, sujetar bien las barandas que estan a los lados de las gradas (estan lado derecho e izquierdo).



Foto 45: Colocación de azulejo en el área de los mingitorios en baños de niños (7 metros cuadrados).



Foto 46: Colocación de 16 metros cuadrados de azulejo en el área de lavamanos de los baños de niños y niñas.



Foto 47: Mantenimiento de portón de metal de cuatro puertas de la calle principal (lijado, cepillado y pintado con pintura anticorrosiva de los dos laterales) y cambio de chapa Yale.




Foto 48: Mantenimiento de portón de metal de cuatro puertas de la calle principal (lijado, cepillado y pintado con pintura anticorrosiva de los dos laterales) y cambio de chapa Yale.

Observación: Si es necesario se pueden agregar hojas adicionales y actualizar el número de hojas.

 Firma y sello del Presidente de la OPE	 Firma y Sello Director Centro Educativo Público
---	---



SITUACION DEFICIENCIAS DETERMINADAS:

PREVIO

DURANTE

POSTERIOR

DEPARTAMENTO:	GUATEMALA	MUNICIPIO:	SAN PEDRO AYAMPUC
NOMBRE DEL ESTABLECIMIENTO:	ESCUELA OFICIAL RURAL MIXTA PADRE LUIS GUTIÉRREZ PÉREZ	DIRECCIÓN DEL ESTABLECIMIENTO:	LOTE 14 A MANZANA A SECTOR 2 COLONIA ALTOS DE LO DE REYES
CÓDIGO DEL ESTABLECIMIENTO:	01-07-7017-43	FECHA:	1/03/2024




Foto 49: Sustitución de tubería principal, realizar unión de tubería que viene de la calle hacia cisterna, con unión a bomba principal de la escuela 2.5mts de tubo de media y colocación de cheques y llave de compuerta, utilizando dos tubos de media, pegamento, adaptadores, teflón, 10 codos de media y 5 uniones.




Foto 50: Sustitución de tubería principal, realizar unión de tubería que viene de la calle hacia cisterna, con unión a bomba principal de la escuela 2.5mts de tubo de media y colocación de cheques y llave de compuerta, utilizando dos tubos de media, pegamento, adaptadores, teflón, 10 codos de media y 5 uniones.



Foto 51: Reparación de plancha de concreto de patio al lado de la cocina dejando un desnivel para que no se acumule el agua y quitar cimiento de concreto de un tubo de agua de canales que no deja fluir de agua.



Foto 52: Reparación de plancha de concreto de patio al lado de la cocina dejando un desnivel para que no se acumule el agua y quitar cimiento de concreto de un tubo de agua de canales que no deja fluir de agua.



Foto 53: Se cambian lámparas tipo led en el pasillo en frente, 4 lámparas led pasillo de gradas segundo nivel 1 lampara, pasillo del segundo nivel 3 lámparas) y limpieza de base y colocación de tres balastos.



Foto 54: Se cambian 3 lámparas tipo led en el baño de niños.

Observación: Si es necesario se pueden agregar hojas adicionales y actualizar el número de hojas.

 Firma y sello del Presidente de la OPR	 Firma y Sello Director Centro Educativo Público
--	---



SITUACIÓN DE DEFICIENCIAS DETERMINADAS:

PREVIO

DURANTE

POSTERIOR

DEPARTAMENTO:	GUATEMALA	MUNICIPIO:	SAN PEDRO AYAMPUC
NOMBRE DEL ESTABLECIMIENTO:	ESCUELA OFICIAL RURAL MIXTA PADRE LUIS GUTIÉRREZ PÉREZ	DIRECCIÓN DEL ESTABLECIMIENTO:	LOTE 14 A MANZANA A SECTOR 2 COLONIA ALTOS DE LO DE REYES
CÓDIGO DEL ESTABLECIMIENTO:	01-07-7017-43	FECHA:	1/03/2024




Foto 55: Se cambian lámparas tipo led en el pasillo en frente, 4 lámparas led pasillo de gradas segundo nivel 1 lámpara, pasillo del segundo nivel 3 lámparas) y limpieza de base y colocación de tres balastos.




Foto 56: Cambio de 5 focos tipo led de 12 watts (2 en el segundo pasillo frente a segunda primaria, 2 en dirección y 1 en preparatoria).



Foto 57: Cambio de 5 focos tipo led de 12 watts (2 en el segundo pasillo frente a segunda primaria, 2 en dirección y 1 en preparatoria).



Foto 58: Cambio y compra de 4 tomacorrientes, uno en el pasillo principal y uno en las clases de preparatoria, uno en los salones de tercero y primero primaria.




Foto 59: Cambio y compra de 4 tomacorrientes, uno en el pasillo principal y uno en las clases de preparatoria, uno en los salones de tercero y primero primaria.






Foto 60: Instalar luz eléctrica en el baño de preparatoria.

Observación: Si es necesario se pueden agregar hojas adicionales y actualizar el número de hojas.

 Firma y sello del Presidente de la OPE	 Firma y Sello Director Centro Educativo Público
---	---



SITUACIÓN DE DEFICIENCIAS DETERMINADAS:

PREVIO

DURANTE

POSTERIOR

DEPARTAMENTO:	GUATEMALA	MUNICIPIO:	SAN PEDRO AYAMPUC
NOMBRE DEL ESTABLECIMIENTO:	ESCUELA OFICIAL RURAL MIXTA PADRE LUIS GUTIÉRREZ PÉREZ	DIRECCIÓN DEL ESTABLECIMIENTO:	LOTE 14 A MANZANA A SECTOR 2 COLONIA ALTOS DE LO DE REYES
CÓDIGO DEL ESTABLECIMIENTO:	01-07-7017-43	FECHA:	1/03/2024



Foto 61: Limpieza y pintar con impermeabilizante la superficie de la cisterna de concreto en el patio con medida de 4x3.6mts y colocación de flote.




Foto 62: Limpieza y pintar con impermeabilizante la superficie de la cisterna de concreto en el patio con medida de 4x3.6mts y colocación de flote.




Foto 63: Quitar y colocar la sustitución de tapadera de metal para la cisterna y rejilla de metal en el patio principal.




Foto 64: Quitar y colocar la sustitución de tapadera de metal para la cisterna y rejilla de metal en el patio principal.



Foto 65: Desmontar e instalar bomba de agua ½ hp con sus accesorios y conectarla a la cisterna.
Comprar bomba de agua ½ hp con sus accesorios de instalación y




Foto 66: Desmontar e instalar bomba de agua ½ hp con sus accesorios y conectarla a la cisterna.
Comprar bomba de agua ½ hp con sus accesorios de instalación y

Observación: Si es necesario se pueden agregar hojas adicionales y actualizar el número de hojas.

 Firma y sello del Presidente de la OPF	 Firma y Sello Director Centro Educativo Público
--	---