

SITUACIÓN DEFICIENCIAS DETERMINADAS      PREVIÓ       DURANTE       POSTERIOR

DEPARTAMENTO:	GUATEMALA	MUNICIPIO:	CHINAUTLA
NOMBRE DEL ESTABLECIMIENTO:	INEB BRENDA ELIZABETH DEL CID MEDRANO, JORNADA MATUTINA	DIRECCIÓN DEL ESTABLECIMIENTO:	1 CALLE 1-00 MERCADO COLONIA SANTA LUISA, ZONA 6 CHINAUTLA
ESTABLECIMIENTO:	01-06-0115-45	FECHA:	2/08/2024




Foto 7: 19.13 Instalacion de tablero de 4 polos y 125 amperios, en area de computacion para poder alimentar las computadoras y ventiladores, con cable #6 de una caja a otra



Foto 8: 2.3 Ampliación de estructura de soporte de metal en area del techo para poder evitar filtracion de agua en ingreso principal del Instituto.




Foto 9: 19.8 Suministro e instalacion de lamina troquelada aluzinc calibre 26, en ingreso principal del porton



Foto 10: 17.12 Suministro e instalacion de Video Portero con pantalla a colores en ambas direcciones, incluye sustitucion de 70 ml de ducto electrico + accesorios, en area de patio, y cable #12 thhn.




Foto 11: 10.9 Sustitucion de grifos, en area de baños de niños y de niñas de normales a grifos automaticos.






Foto 12:

Observación: Si es necesario se pueden agregar hojas adicionales y actualizar el número de hojas.

 Firma y sello del Presidente de la Junta Directiva	 Firma y Sello Director Centro Educativo Público
---	---





SITUACIÓN DEFICIENCIAS DETERMINADAS      PREVIÓ       DURANTE       POSTERIOR

DEPARTAMENTO:	GUATEMALA	MUNICIPIO:	CHINAUTLA
NOMBRE DEL ESTABLECIMIENTO:	INEB BRENDA ELIZABETH DEL CID MEDRANO, JORNADA MATUTINA	DIRECCIÓN DEL ESTABLECIMIENTO:	1 CALLE 1-00 MERCADO COLONIA SANTA LUISA, ZONA 6 CHINAUTLA
ESTABLECIMIENTO:	01-06-0115-45	FECHA:	2/08/2024




Foto1: 17.12 Sustitución de cableado y ducto eléctrico + accesorios, en área de direcciones, bodegas, área de estar de maestros y tienda.




Foto 2: 17.11 Sustitución y reparación de cableado eléctrico para ventiladores en área de computación.




Foto 3: 17.3 Sustitución de lamparas tipo led en área de salon de computacion (Incluye sustitución de cableado y ducto eléctrico con sus respectivos accesorios)




Foto 4: 19.12 Instalacion de unidades de fuerza, tomacorrientes dobles en área de computacion para corregir todas las instalaciones de fuerza. (Incluye sustitución de cableado y ducto eléctrico con sus respectivos accesorios)



Foto 5: 9.1 Suministro y aplicación de pintura en muros interior de 16 aulas, marca Sur Color para una mejor calidad.







Foto 6: 4.2 Sustitucion de chapa, en el porton principal del establecimiento por una chapa electrica. Colocando 70 mts de cable para poder abrir desde el área de oficinas.

Observación: Si es necesario se pueden agregar hojas adicionales y actualizar el número de hojas.

  
Firma y sello del Presidente de la OPE



  
Firma y Sello Director Centro Educativo Público

