

SITUACIÓN DEFICIENCIAS DETERMINADAS PREVIO DURANTE POSTERIOR

DEPARTAMENTO:	GUATEMALA	MUNICIPIO:	PALENCIA
NOMBRE DEL ESTABLECIMIENTO:	EORM LLANOS DE AZACUALPILLA	DIRECCIÓN DEL ESTABLECIMIENTO:	LOTE 1 MANZANA 35 Aldea Lomas de Azacualpilla
CÓDIGO DEL ESTABLECIMIENTO:	01-05-7025-43	FECHA:	PALENCIA, 18 de junio de 2024



Foto1: Se debe realizar repello, sabetado y alizado para evitar filtración de agua



Foto 2: reparacion de ventana y sustitución de vidrios.



Foto 3: reparacion de ventanas en mal estado



Foto 4: sustitución de vidrios en mal estado y reparacion de ventanas




Foto 5: Desmotaje de ventanas en mal estado



Foto 6: colocacion de ventanas y sustitucion de vidrios

Observación: Si es necesario se pueden agregar hojas adicionales y actualizar el número de hojas.


Firma y sello del Presidente de la OPE




Firma y Sello Director Centro Educativo Público



SITUACIÓN DEFICIENCIAS DETERMINADAS PREVIO DURANTE POSTERIOR

DEPARTAMENTO:	GUATEMALA	MUNICIPIO:	PALENCIA
NOMBRE DEL ESTABLECIMIENTO:	EORM LLANOS DE AZACUALPILLA	DIRECCIÓN DEL ESTABLECIMIENTO:	LOTE 1 MANZANA 35 ALDEA LOMAS DE AZACUALPILLA
CÓDIGO DEL ESTABLECIMIENTO:	01-05-7025-43	FECHA:	18 DE JUNIO



Foto1: Repello de aula de preparatoria



Foto 2:



Foto 3:



Foto 4:



Foto 5 :instalación de lavamanos

Observación: Si es necesario se pueden agregar hojas adicionales y señalar el número de hojas.

 <p align="center">E.O.R. LLANOS DE AZACUALPILLA, I.M. ALDEA LOMAS DE AZACUALPILLA CONSEJO EDUCATIVO PALENCIA GUATEMALA</p> <p>Firma y sello del Presidente del Consejo Educativo</p>	 <p align="center">DIRECCIÓN ESCUELA MIXTA LLANOS DE AZACUALPILLA PALENCIA GUATEMALA</p> <p>Firma y Sello Director Centro Educativo Público</p>
--	---

SITUACIÓN DEFICIENCIAS DETERMINADAS PREVIO DURANTE POSTERIOR

DEPARTAMENTO:	GUATEMALA	MUNICIPIO:	PALENCIA
NOMBRE DEL ESTABLECIMIENTO:	EORM LLANOS DE AZACUALPILLA	DIRECCIÓN DEL ESTABLECIMIENTO:	LOTE 1 MANZANA 35 ALDEA LOMAS DE AZACUALPILLA
CÓDIGO DEL ESTABLECIMIENTO:	01-05-7025-43	FECHA:	18 DE JUNIO



Foto1: Repello de aula de preparatoria



Foto 2: colocación de lavamanos



Foto 3: ampliacion de ventanas de aula de preparatoria



Foto 4: ampliacion de ventanas de aula de preparatoria



Foto 5: ampliacion de ventanas






Foto 6: repello y cenido en pared exterior de aula de preparatoria

Observación: Si es necesario se pueden agregar hojas adicionales y actualizar el número de hojas.

 <p>Firma y sello del representante de la OPF</p>	 <p>Firma y Sello Director Centro Educativo Público</p>
--	---