

SITUACIÓN DEFICIENCIAS DETERMINADAS PREVIO DURANTE POSTERIOR

| | | | |
|-----------------------------|---------------|--------------------------------|------------------|
| DEPARTAMENTO: | GUATEMALA | MUNICIPIO: | PALENCIA |
| NOMBRE DEL ESTABLECIMIENTO: | EORM NO.775 | DIRECCIÓN DEL ESTABLECIMIENTO: | ALDEA EL TRIUNFO |
| CÓDIGO DEL ESTABLECIMIENTO: | 01-05-1339-43 | FECHA: | 14/06/2024 |



Foto 1: Desinstalación de lámina de en las aulas de Segundo y tercero primaria donde se realizará la sustitución de lámina por lámina troquelada aluzin calibre 26 y mantenimiento de techo.



Foto 2: Mantenimiento a estructura de soporte de metal) limpiado, lijado, pintada, sustitución de secciones de costanera) módulo de las aulas de Segundo y tercero primaria.



Foto 3: Operadores que fueron quitados de las ventanas de las aulas de segundo y tercero primaria, se tiene previsto hacer mantenimiento a marcos de aluminio mill finish y se colocaran vidrio(paletas).



Foto 4: Cambio de operador en ventanas de las aulas de segundo y tercero primaria. Mantenimiento a marcos de aluminio mill finish y se colocaran vidrio(paletas).



Foto 5: Aula de párvulos donde se tiene previsto la sustitución de vidrios frente del aula y atrás.



Foto 6: Aula de Segundo y tercero Primaria donde se realiza mantenimiento de balcones y ventanas. (lijado y limpieza de balcones).

Observación: Si es necesario se pueden agregar hojas adicionales y actualizar el número de hojas.

Stendy Monzon Perez
Firma y sello del Presidente de la OPF



[Signature]
Firma y Sello Director Centro Educativo Público



SITUACIÓN DEFICIENCIAS DETERMINADAS PREVIO DURANTE POSTERIOR

| | | | |
|-----------------------------|---------------|--------------------------------|------------------|
| DEPARTAMENTO: | GUATEMALA | MUNICIPIO: | PALENCIA |
| NOMBRE DEL ESTABLECIMIENTO: | EORM NO.775 | DIRECCIÓN DEL ESTABLECIMIENTO: | ALDEA EL TRIUNFO |
| CÓDIGO DEL ESTABLECIMIENTO: | 01-05-1339-43 | FECHA: | 14/06/2024 |



Foto 7: Aulas de segundo y tercero primaria parte de enfrente, quitaron los balcones para hacerles un mejor mantenimiento (pintar).



Foto 8: Mantenimiento a los balcones, pintando balcones del módulo de las aulas de segundo y tercero.



Foto 9: Muro perimetral: donde se tiene realizará la Sustitución de balcones de metal, pintura interior y exterior. Estan quitando la malla.



Foto 10: Muro perimetral: donde se tiene previsto la Sustitución de balcones de metal, pintura interior y exterior. Se está arreglando la base del muro donde van a colocarse los balcones y se está realizando cerrido a la parte de columnas y base.



Foto 11: Muro perimetral: donde se tiene previsto la Sustitución de balcones de metal, pintura interior y exterior. Se está arreglando la base del muro donde van a colocarse los balcones y se está realizando cerrido a la parte de columnas y base.



Foto 12: Muro perimetral: donde se tiene previsto la Sustitución de balcones de metal, pintura interior y exterior. Se está arreglando la base del muro donde van a colocarse los balcones y se está realizando cerrido a la parte de columnas y base.

Observación: Si es necesario se pueden agregar hojas adicionales y actualizar el número de hojas.

Gloria Montan Perez
Firma y sello del Presidente de la OPF



[Signature]
Firma y Sello Director Centro Educativo Público



SITUACIÓN DEFICIENCIAS DETERMINADAS PREVIO DURANTE POSTERIOR

| | | | |
|-----------------------------|---------------|--------------------------------|------------------|
| DEPARTAMENTO: | GUATEMALA | MUNICIPIO: | PALENCIA |
| NOMBRE DEL ESTABLECIMIENTO: | EORM NO.775 | DIRECCIÓN DEL ESTABLECIMIENTO: | ALDEA EL TRIUNFO |
| CÓDIGO DEL ESTABLECIMIENTO: | 01-05-1339-43 | FECHA: | 14/06/2024 |



Foto13: Elaboración de balcones para colocar en muro perimetral.



Foto 14: Elaboración de balcones para colocar en muro perimetral.



Foto 15: Muro perimetral: colocación de balcones de metal.



Foto 16: Muro perimetral: pintura interior.



Foto 17: Muro perimetral: pintura exterior.



Foto 18: REPARACIÓN DE RED DE DRENAJE Y RED DE AGUA POTABLE. Se realizó la Sustitución de tubería PVC línea principal aguas pluviales por tubo galvanizado en área de lavamanos puesto que los alumnos quiebran los tubos de pvc. Sustitución de chorros.

Observación: Si es necesario se pueden agregar hojas adicionales y actualizar el número de hojas.

Glendy Moran Perez
Firma y sello del Presidente de la OPF

Firma y Sello Director Centro Educativo Público

SITUACIÓN DEFICIENCIAS DETERMINADAS PREVIO DURANTE POSTERIOR

| | | | |
|-----------------------------|---------------|--------------------------------|------------------|
| DEPARTAMENTO: | GUATEMALA | MUNICIPIO: | |
| NOMBRE DEL ESTABLECIMIENTO: | EORM NO.775 | DIRECCIÓN DEL ESTABLECIMIENTO: | ALDEA EL TRIUNFO |
| CÓDIGO DEL ESTABLECIMIENTO: | 01-05-1339-43 | FECHA: | 14/06/2024 |



Foto 19: Parte de enfrente del aula de primero primaria, colocando canales y bajadas de agua pluvial.



Foto 20: Parte de enfrente del aula de primero primaria, colocando canales y bajadas de agua pluvial.



Foto 21: Parte de enfrente del aula de primero primaria, colocando canales y bajadas de agua pluvial.



Foto 22: Preparación del suelo para losa de patio en área recreativa.



Foto 23: Preparación del suelo para losa de patio en área recreativa.



Foto 24: Preparación del suelo para losa de patio en área recreativa.

Observación: Si es necesario se pueden agregar hojas adicionales y actualizar el número de hojas.

Glendy Marzón Pérez
Firma y sello del Presidente de la OPF



[Signature]
Firma y Sello Director Centro Educativo Público



SITUACIÓN DEFICIENCIAS DETERMINADAS PREVIO DURANTE POSTERIOR

| | | | |
|-----------------------------|---------------|--------------------------------|------------------|
| DEPARTAMENTO: | GUATEMALA | MUNICIPIO: | PALENCIA |
| NOMBRE DEL ESTABLECIMIENTO: | EORM NO.775 | DIRECCIÓN DEL ESTABLECIMIENTO: | ALDEA EL TRIUNFO |
| CÓDIGO DEL ESTABLECIMIENTO: | 01-05-1339-43 | FECHA: | 14/06/2024 |



Foto 25: Instalación de pescantes para luego colocar los canales metálicos y bajadas de pvc.



Foto 26: Preparación del suelo y construcción de muro para nivelar la tierra.



Foto 27: Preparación del suelo y construcción de muro para nivelar la tierra.



Foto 28: Preparación del suelo y construcción de muro para nivelar la tierra.



Foto 29: Preparación del suelo y construcción de banca para reforzar la pared del aula y para que se sienten los alumnos.



Foto 30: Construcción de gradas para llegar al nivel de la losa de patio.

Observación: Si es necesario se pueden agregar hojas adicionales y actualizar el número de hojas.

Alcandy Morton Perez
Firma y sello del Presidente de la OPF

[Signature]
Firma y Sello Director Centro Educativo Público

SITUACIÓN DEFICIENCIAS DETERMINADAS PREVIO DURANTE POSTERIOR

| | | | |
|-----------------------------|---------------|--------------------------------|------------------|
| DEPARTAMENTO: | GUATEMALA | MUNICIPIO: | PALENCIA |
| NOMBRE DEL ESTABLECIMIENTO: | EORM NO.775 | DIRECCIÓN DEL ESTABLECIMIENTO: | ALDEA EL TRIUNFO |
| CÓDIGO DEL ESTABLECIMIENTO: | 01-05-1339-43 | FECHA: | 6/08/2024 |



Foto 31: Instalación de pescantes para luego colocar los canales metálicos y bajadas de pvc.



Foto 32: Instalación de pescantes para luego colocar los canales metálicos y bajadas de pvc.



Foto 33: Preparación del suelo y construcción de banca para reforzar la pared del aula de párvulos y para que se sienten los alumnos.



Foto 34: Preparación del suelo y construcción de banca para reforzar la pared del aula de párvulos y para que se sienten los alumnos.



Foto 35: Preparación del suelo y construcción de banca para reforzar la pared del aula de primero y para que se sienten los alumnos.



Foto 36: Preparación del suelo para nivelar la tierra.

Observación: Si es necesario se pueden agregar hojas adicionales y actualizar el número de hojas.

| | |
|---|---|
| <p><i>Alcandy Manzan Perez</i> Firma y sello del Presidente de la OPF</p> | <p><i>[Signature]</i> Firma y Sello Director Centro Educativo Público</p> |
|---|---|

SITUACIÓN DEFICIENCIAS DETERMINADAS PREVIO DURANTE POSTERIOR

| | | | |
|-----------------------------|---------------|--------------------------------|------------------|
| DEPARTAMENTO: | GUATEMALA | MUNICIPIO: | PALENCIA |
| NOMBRE DEL ESTABLECIMIENTO: | EORM NO.775 | DIRECCIÓN DEL ESTABLECIMIENTO: | ALDEA EL TRIUNFO |
| CÓDIGO DEL ESTABLECIMIENTO: | 01-05-1339-43 | FECHA: | 6/08/2024 |



Foto 37: Preparación de suelo para fundir planchas de concreto



Foto 38: construcción de banca para reforzar la pared del aula de primero primaria y para que se sienten los alumnos.



Foto 39: construcción de banca para reforzar la pared del aula de párvulos y para que se sienten los alumnos.



Foto 40: Preparación del suelo para colocar las electromallas para reforzar las planchas de concreto.



Foto 41: Colocación de electromalla para reforzar las planchas de concreto.



Foto 42: Colocación de electromalla para reforzar las planchas de concreto

Observación: Si es necesario se pueden agregar hojas adicionales y actualizar el número de foto.

| | | | |
|--|--|---|--|
| <p><i>Glendy Morton Perez</i> Firma y sello del Presidente de la OPF</p> | | <p><i>[Signature]</i> Firma y Sello Director Centro Educativo Público</p> | |
|--|--|---|--|

SITUACIÓN DEFICIENCIAS DETERMINADAS PREVIO DURANTE POSTERIOR

| | | | |
|-----------------------------|---------------|--------------------------------|------------------|
| DEPARTAMENTO: | GUATEMALA | MUNICIPIO: | PALENCIA |
| NOMBRE DEL ESTABLECIMIENTO: | EORM NO.775 | DIRECCIÓN DEL ESTABLECIMIENTO: | ALDEA EL TRIUNFO |
| CÓDIGO DEL ESTABLECIMIENTO: | 01-05-1339-43 | FECHA: | 6/08/2024 |



Foto 43: Fundición de planchas de concreto (losa de patio)



Foto 44: Fundición de planchas de concreto (losa de patio)



Foto 45: Fundición de planchas de concreto (losa de patio)



Foto 46: Fundición de planchas de concreto (losa de patio)




Foto 47: Fundición de planchas de concreto (losa de patio)



Foto 48: Fundición de planchas de concreto (losa de patio)

Observación: Si es necesario se pueden agregar hojas adicionales y actualizar el número de hojas.

| | |
|--|---|
| <p><i>Glendy Monton Perez</i> Firma y sello del Presidente de la OPF</p> | <p><i>[Signature]</i> Firma y Sello Director Centro Educativo Público</p> |
|--|---|

SITUACIÓN DEFICIENCIAS DETERMINADAS PREVIO DURANTE POSTERIOR

| | | | |
|-----------------------------|---------------|--------------------------------|------------------|
| DEPARTAMENTO: | GUATEMALA | MUNICIPIO: | PALENCIA |
| NOMBRE DEL ESTABLECIMIENTO: | EORM NO.775 | DIRECCIÓN DEL ESTABLECIMIENTO: | ALDEA EL TRIUNFO |
| CÓDIGO DEL ESTABLECIMIENTO: | 01-05-1339-43 | FECHA: | 6/08/2024 |



Foto 49: Preparación de material para fundir planchas de concreto (losa de patio)



Foto 50: Fundición de planchas de concreto (losa de patio)



Foto 51: Fundición de planchas de concreto (losa de patio) y tallado de muro.



Foto 52: Fundición de planchas de concreto (losa de patio) y tallado de muro.




Foto 53: Fundición de planchas de concreto (losa de patio)




Foto 54: Fundición de planchas de concreto (losa de patio)

Observación: Si es necesario se pueden agregar hojas adicionales y actualizar el número de hojas.

Clardy Marzon Peres
Firma y sello del Presidente de la OPF



[Signature]
Firma y Sello Director Centro Educativo Público





**REGISTRO FOTOGRÁFICO
PROGRAMA DE MANTENIMIENTO DE EDIFICIOS ESCOLARES PÚBLICOS**

PRA-FOR-123
Versión 1

SITUACIÓN DEFICIENCIAS DETERMINADAS PREVIO DURANTE POSTERIOR

| | | | |
|-----------------------------|---------------|--------------------------------|------------------|
| DEPARTAMENTO: | GUATEMALA | MUNICIPIO: | PALENCIA |
| NOMBRE DEL ESTABLECIMIENTO: | EORM NO.775 | DIRECCIÓN DEL ESTABLECIMIENTO: | ALDEA EL TRIUNFO |
| CÓDIGO DEL ESTABLECIMIENTO: | 01-05-1339-43 | FECHA: | 6/08/2024 |



Foto 55: Reparación e instalació de lámparas de dos tubos cada una en aula de primero primaria.



Foto 56: Reparación e instalació de lámparas de dos tubos cada una en aula de primero primaria.



Foto 57: Sustitución de focos ahorradores aulas de párvulos, segundo, tercero, cuarto y corredores.



Foto 58: Sustitución de focos ahorradores aulas de párvulos, segundo, tercero, cuarto y corredores.



Foto 59: Sustitución de focos ahorradores aulas de párvulos, segundo, tercero, cuarto y corredores.



Foto 60: Sustitución de focos ahorradores aulas de párvulos, segundo, tercero, cuarto y corredores

Observación: Si es necesario se pueden agregar hojas adicionales y actualizar el número de hojas.

| | | | |
|--|--|---|--|
| <p><i>Alendy Montan Perez</i> Firma y sello del Presidente de la OPF</p> | | <p><i>[Signature]</i> Firma y Sello Director Centro Educativo Público</p> | |
|--|--|---|--|