

SITUACIÓN DEFICIENCIAS DETERMINADAS

PREVIO

DURANTE

POSTERIOR

DEPARTAMENTO:	Guatemala	MUNICIPIO:	Palencia
NOMBRE DEL ESTABLECIMIENTO:	EORM	DIRECCIÓN DEL ESTABLECIMIENTO:	Lote 1-40 aldea Los Mixcos
CÓDIGO DEL ESTABLECIMIENTO:	01-05-0112-43	FECHA:	08 de mayo de 2024



Foto 1: Se muestra las imágenes del estado de las puertas ubicadas en los 3 módulos del establecimiento educativo, donde las mismas recibirán mantenimiento.



Foto 2: Se muestra la imagen correspondiente al módulo 1, en la misma se hará fabricación e instalación de balcones, según las medidas establecidas.



Foto 3: Se muestran las ventanas correspondientes al módulo 3, en el mismo se hará fabricación e instalación de balcones, según las medidas establecidas.



Foto 4: Se muestra el lugar, donde se realizará la intalación de una baranda tipo pasamanos en columna y gradas.





Foto 5: Mejoramiento a las cajas de registro de bajadas de agua pluvial con lámina desplegada para evitar el ingreso de partículas.



Foto 6: Espacio destinado para la instalación de tinaco con capacidad de 1700 litros y la colocación de estructura metálica para su resguardo.

Observación: Si es necesario se pueden agregar hojas adicionales y actualizar el número de hojas.

 <p>Firma y sello del Presidente de la EORM</p>	 <p>Firma y Sello Director Centro Educativo Público</p>
--	---

SITUACIÓN DEFICIENCIAS DETERMINADAS

PREVIO

DURANTE

POSTERIOR

DEPARTAMENTO:	Guatemala	MUNICIPIO:	Palencia
NOMBRE DEL ESTABLECIMIENTO:	EORM	DIRECCIÓN DEL ESTABLECIMIENTO:	Lote 1-40 aldea Los Mixcos
CÓDIGO DEL ESTABLECIMIENTO:	01-05-0112-43	FECHA:	08 de mayo de 2024



Foto 1: Se muestra las imágenes del espacio donde se contempla realizar una cuneta con rejilla, evitando la filtración de agua en las paredes de módulo 1



Foto 2: Se muestra la imagen correspondiente al portón de ingreso peatonal del establecimiento educativo, el mismo muestra las bases bastante dañadas.



Foto 3: Se muestran el módulo que se utiliza para cocina, en el mismo se tiene contemplado realizar tres ventanas tipo sifón, para dar mejor ventilación al mismo.



Foto 4: Se muestra el lugar, donde se contempla la colocación de 18 metros cuadrados para cubrir del sol, la lluvia la pila y el lugar asignado para que las madres de familia cocinen.





Foto 5: Mejoramiento de pintrua al portón de ingreso vehicular al establecimiento educativo.



Foto 6: Mejoramiento de pintura al portón de ingreso peatonal del establecimiento educativo.

Observación: Si es necesario se pueden agregar hojas adicionales y actualizar el número de hojas.

 Firma y sello del Presidente de la OPF	 Firma y Sello Director Centro Educativo Público
---	---

