

SITUACIÓN DEFICIENCIAS DETERMINADAS PREVIO DURANTE POSTERIOR

DEPARTAMENTO:	Guatemala	MUNICIPIO:	Palencia
NOMBRE DEL ESTABLECIMIENTO:	EORM "Profesor José Isabel Muñoz Lorenzana"	DIRECCIÓN DEL ESTABLECIMIENTO:	Caserío el Palmar, aldea Buena Vista, Palencia
CÓDIGO DEL ESTABLECIMIENTO:	01-05-0047-43	FECHA:	8 de mayo de 2024



Foto 1: Módulo 1 obra exterior. Se puede observar el área destinada para bodega y los muros a los cuales les hace falta altura.



Foto 2: Módulo 1 Obra exterior. Se observa la parte de atrás de los muros y su estructura con solera cada 5 hiladas de block a excepción de 2 que necesitan ser reforzadas



Foto 3: Módulo 2. Se evidencia el mal estado de las bajadas de agua las cuales necesitan ser reemplazadas y redireccionadas




Foto 4: Módulo 2. se evidencia el mal estado de la pintura del exterior y la falta de pintura en los interiores.



Foto 5: Módulo 3. Se puede observar el mal estado de las puertas de los sanitarios y una puerta que se desprendió de sulugar. La puertas necesitan ser ancladas y reparadas.




Foto 6: Módulo 3. Este espacio estaba destinado para ducha pero no es utilizado como tal. Se tiene contemplado instalar un sanitario apto para niños de menor estatura.

Observación: Si es necesario se pueden agregar hojas adicionales y actualizar el número de hojas.

maría soledad castillo Jolly
 Firma y sello del Presidente de la OPF

 Firma y Sello Director Centro Educativo Público



SITUACIÓN DEFICIENCIAS DETERMINADAS PREVIO DURANTE POSTERIOR

DEPARTAMENTO:	Guatemala	MUNICIPIO:	Palencia
NOMBRE DEL ESTABLECIMIENTO:	EORM "Profesor José Isabel Muñoz Lorenzana"	DIRECCIÓN DEL ESTABLECIMIENTO:	Caserío el Palmar, aldea Buena Vista, Palencia
CÓDIGO DEL ESTABLECIMIENTO:	01-05-0047-43	FECHA:	8 de mayo de 2024



Foto 7: Módulo 1. En este espacio se puede observar que es un terreno rústico el cual necesita torta de cemento para poder funcionar como bodega.



Foto 8: Módulo 1. En la imagen se puede observar el ventanal del frente de la dirección al cual le hace falta un balcón que brinde mayor seguridad, la parte de atrás ya cuenta con balcón. Foto



Foto 9: Módulo 3. En la imagen se puede observar la parte de atrás de los sanitarios que es un lugar vulnerable en donde se necesita una reja que brinde mayor seguridad a los estudiantes y al edificio.



Foto 4:




Foto 5:



Foto 6:

Observación: Si es necesario se pueden agregar hojas adicionales y actualizar el número de hojas.

maria soledad castillo
Firma y sello del Presidente de la OPF


 Firma y Sello Director Centro Educativo Público

