

SITUACIÓN DEFICIENCIAS DETERMINADAS

PREVIO

DURANTE

POSTERIOR

DEPARTAMENTO:	GUATEMALA	MUNICIPIO:	GUATEMALA
NOMBRE DEL ESTABLECIMIENTO:	ESCUELA OFICIAL RURAL MIXTA SAN ISIDRO LAS HUERTAS	DIRECCIÓN DEL ESTABLECIMIENTO:	36 CALLE 33-04 CANTON LAS HUERTAS CANALITOS ZONA 24.
CÓDIGO DEL ESTABLECIMIENTO:	00-24-0003-43	FECHA:	31/07/2024



Foto1: cambiar todos los vidrios que se encuentren quebrados, echar silicon donde falte, limpiar balcones y pintarlos



Foto 2: Reparar muro de contención con piedra, electromalla y recubrimiento de concreto, Reinstalación y reparación de banquetita para niños, Muro de el lado de enfrente se esta desboronando. Area de baños



Foto 3: Entubar bajas de agua pluvias a cuneta y enviar a la salida asi evitar que quede sobre el piso.



foto 4: Pintar muros interiores



foto 5: mantenimiento a barandas de de metal, entrada principal y segundo nivel




foto 6: Remoción y reubicación de 2 reposaderas, limpieza y extensión de nueva línea de agua pluvial

**Organización de Padres  
de Familia - OPF**

Observación: Si es necesario se pueden agregar hojas adicionales y actualizar el número de hojas.

**San Isidro Las Huertas  
Canalitos Zona 24, Guatemala**

Firma y sello del Presidente de la OPF

Firma y Sello Director Centro Educativo Público





SITUACIÓN DEFICIENCIAS DETERMINADAS      PREVIO       DURANTE       POSTERIOR

DEPARTAMENTO:	GUATEMALA	MUNICIPIO:	GUATEMALA
NOMBRE DEL ESTABLECIMIENTO:	ESCUELA OFICIAL RURAL MIXTA SAN ISIDRO LAS HUERTAS	DIRECCIÓN DEL ESTABLECIMIENTO:	36 CALLE 33-04 CANTON LAS HUERTAS CANALITOS ZONA 24.
CÓDIGO DEL ESTABLECIMIENTO:	00-24-0003-43	FECHA:	31/07/2024




Foto 7: Pared atrás de la Escuela Presenta socavamiento en cemento y se esta rajando en varias áreas. . (colinda con barranco terreno de un vecino)



Foto 8: Pared atrás de la Escuela Presenta socavamiento en cemento y se esta rajando en varias áreas. . (colinda con barranco terreno de un vecino)



Foto 9: Reparación de banquetas y planchas de concreto patio trasero



Foto 10: Cambio de Suich y tomacorrientes de luz , revisar plafoneras y cables en mal estado.




Foto 11:



Foto 12:



Observación: Si es necesario se pueden agregar hojas adicionales y actualizar el número de hojas.

Organization of Parents of Family FORM *[Handwritten Signature]*