



Ministerio de Educación
Guatemala

REGISTRO FOTOGRÁFICO PROGRAMA DE MANTENIMIENTO DE EDIFICIOS ESCOLARES PÚBLICOS

PRA-FOR-123
Versión 1

SITUACIÓN DEFICIENCIAS DETERMINADAS PREVIÓ DURANTE POSTERIOR

DEPARTAMENTO:	Guatemala	MUNICIPIO:	Guatemala
NOMBRE DEL ESTABLECIMIENTO:	EOP No. 23 Alicia Aguilar Castro	DIRECCIÓN DEL ESTABLECIMIENTO:	33 avenida 27-10 colonia Santa Ana zona 5
CÓDIGO DEL ESTABLECIMIENTO:	00-05-0382-42	FECHA:	21 de marzo de 2024

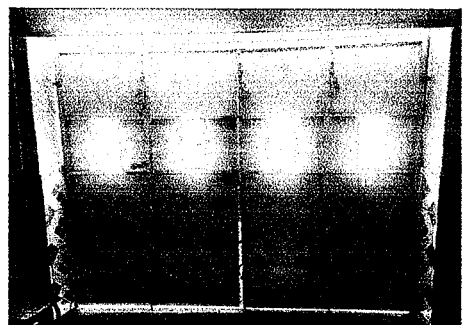


Foto 7: Mantenimiento a portón de metal



Foto 8: Sustitución de accesorios, mantenimiento, limpieza y cambio de lugar de depósito de agua



Foto 9: Instalación de puertas de rejas para bloquear acceso a gradas de segundo y tercer nivel




Foto 10: cambio de accesorios de inodoros y lavamanos



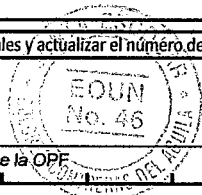
Foto 11: Reparación de lavatrastos y sustitución de accesorios y mezcladora




Foto 12: Cernido en muros, con aplicación de sika zero salitre más monotop

Observación: Si es necesario se pueden agregar hojas adicionales y actualizar el número de hojas.

Firma y sello del Presidente de la OPE



Firma y Sello Director Centro Educativo Público





Ministerio de Educación
Guatemala

REGISTRO FOTOGRÁFICO PROGRAMA DE MANTENIMIENTO DE EDIFICIOS ESCOLARES PÚBLICOS

PRA-FOR-
Versión

SITUACIÓN DEFICIENCIAS DETERMINADAS

PREVIO

DURANTE

POSTERIOR

DEPARTAMENTO:	Guatemala	MUNICIPIO:	Guatemala
NOMBRE DEL ESTABLECIMIENTO:	EOP No. 23 Alicia Aguilar Castro	DIRECCIÓN DEL ESTABLECIMIENTO:	33 avenida 27-10 colonia Santa Ana zona 5
CÓDIGO DEL ESTABLECIMIENTO:	00-05-0382-42	FECHA:	21 de marzo de 2024



Foto 1: Puerta de ingreso de metal, mantenimiento a estructura y sustitución de chapas




Foto 2: Sustitución de canal de metal en techo del tercer nivel




Foto 3: Reparación de bajada de agua pluvial y tubo pvc




Foto 4: Pintura en muros, cielo y zócalo en el primer nivel



Foto 5: Reparación de frente, cernido, aplicación de sica Zero salitre y monotop. Pintura de exterior con pintura de revestimiento acrílico





Foto 6: Colocación de baranda de metal de seguridad en patio de tercer nivel

Observación: Si es necesario se pueden agregar hojas adicionales y actualizar el número de hojas.

Firma y sello del Presidente de la OPR



Firma y Sello Director Centro Educativo Público

