

SITUACIÓN DEFICIENCIAS DETERMINADAS

PREVIO

DURANTE

POSTERIOR

DEPARTAMENTO:	Escuintla	MUNICIPIO:	San Vicente Pacaya
NOMBRE DEL ESTABLECIMIENTO:	Escuela Oficial Rural Mixta	DIRECCIÓN DEL ESTABLECIMIENTO:	Alde Concepción El Cedro
CÓDIGO DEL ESTABLECIMIENTO:	05-12-0496-43	FECHA:	9/6/2024



Foto 1: CUBIERTA DE LOSA 1.1. Sustitución de cubierta de lámina por cubierta de losa



Foto 2: CUBIERTA DE LÁMINA. Sustitución de lámina, por lámina troquelada aluzinc calibre 26



Foto 3: ESTRUCTURA DE TECHO 2.1 Mantenimiento a estructura de soporte de metal



Foto 4: PUERTAS DE METAL 4.1 Mantenimiento a estructura (lijado, cambio de tubo, cepillado, sujeciones, aplicación de pintura)



Foto 5: PUERTAS DE METAL 4.2 Sustitución de chapa 4.3 Sustitución de puerta



Foto 6: VENTANAS 5.2 Sustitución de estructura de metal de ventana 5.5 Sustitución de vidrios

Observación: Si es necesario se pueden agregar hojas adicionales y actualizar el número de hojas.


[Handwritten Signature]

Firma y sello del Presidente de la OPE



[Handwritten Signature]

Firma y Sello Director Centro Educativo Público



SITUACIÓN DEFICIENCIAS DETERMINADAS

PREVIO

DURANTE

POSTERIOR

DEPARTAMENTO:	Escuintla	MUNICIPIO:	San Vicente Pacaya
NOMBRE DEL ESTABLECIMIENTO:	Escuela Oficial Rural Mixta	DIRECCIÓN DEL ESTABLECIMIENTO:	Alde Concepción El Cedro
CÓDIGO DEL ESTABLECIMIENTO:	05-12-0496-43	FECHA:	6/09/2024



Foto 1: PINTURA EN MUROS EXTERIORES E INTERIORES 9.1 Pintura en muros exteriores e interiores



Foto 2: SERVICIOS SANITARIOS Y SUS ACCESORIOS 10.2 Sustitución de accesorios inodoro (contra llave, tubo de abasto y tanque) 10.10 Sustitución de llave de paso




Foto 3: REPARACIÓN O SUSTITUCIÓN DE AZULEJO 13.1 Sustitución de Azulejo



Foto 4: LOSA DE PATIO 16.1 Reparación de parche de concreto de patio





Foto 5: MANO DE OBRA ESPECIALIZADA (ALBAÑILERÍA, HERRERIA, ELECTRICIDAD Y PLOMERÍA) 19.11 Instalación de unidades de luz (interruptor, ducto y cable eléctrico) 19.12 Instalación de unidades de fuerza (tomacorrientes)



Foto 6: REPARACIÓN DE REPELLO Y CERNIDO DE PAREDES (CUANDO APLIQUE) 21.1 Repello en muros

Observación: Si es necesario se pueden agregar hojas adicionales y actualizar el número de hojas.

 Firma y sello del Presidente de la O.P.P.U.C.A.T.I.V.O	 Firma y Sello Director Centro Educativo Público
---	---

