



**REGISTRO FOTOGRÁFICO
PROGRAMA DE MANTENIMIENTO DE EDIFICIOS ESCOLARES PÚBLICOS**

Ministerio de Educación
Guatemala

SITUACIÓN DEFICIENCIAS DETERMINADAS

PREVIO

DURANTE

POSTERIOR

DEPARTAMENTO:	ESCUINTLA	MUNICIPIO:	LA DEMOCRACIA
NOMBRE DEL ESTABLECIMIENTO:	ESCUELA OFICIAL RURAL MIXTA	DIRECCIÓN DEL ESTABLECIMIENTO:	CASERÍO EL MILAGRO
CÓDIGO DEL ESTABLECIMIENTO:	05-03-0237-43	FECHA:	22/11/2024



Foto 1: Quitar la puerta y cerrar por completo con block, para que exista una sola entrada. (EN PROCESO HASTA EL DÍA DE HOY)



Foto 2: Sustitución de bombillas y reflectores y cambio de elementos deteriorados o dañados (cables, plafoneras, apagadores, etc.)



Foto 3: Sustitución de depósito de agua 1000 litros. (EN PROCESO PARA EL 28/11/2024)




Foto 4: Se priorizó en cableado e iluminación, ya que algunos elementos se dejaron por su esta bueno, optimizando el recurso disponible.







Foto 5: Sustitución de piso de granito por piso cerámico antideslizante del área de la cocina, como mejorar la estufa rural y su chimenea, como el tanque o pileta que se encuentran para el uso de la cocina.



Foto 6: Sustitución de una lámina, con sus respectivos elementos de fijación (tornillos) (EN PROCESO PARA EL 28/11/2024)

Observación: Si es necesario se pueden agregar hojas adicionales y actualizar en las hojas.

Firma y sello del Presidente de la Junta Escolar



Firma y Sello Director Centro Educativo



SITUACIÓN DEFICIENCIAS DETERMINADAS

PREVIO

DURANTE

POSTERIOR

DEPARTAMENTO:	ESCUINTLA	MUNICIPIO:	LA DEMOCRACIA
NOMBRE DEL ESTABLECIMIENTO:	ESCUELA OFICIAL RURAL MIXTA	DIRECCIÓN DEL ESTABLECIMIENTO:	CASERÍO EL MILAGRO
CÓDIGO DEL ESTABLECIMIENTO:	05-03-0237-43	FECHA:	22/11/2024



Foto 1: Sustitución de malla por pared (block), levantar dos bloques más y colocar rasor, con la finalidad de asegurar la Escuela. Sernido y pintura en el exterior.



Foto 2: Sustitución de malla por pared (block), levantar dos bloques más y colocar rasor, con la finalidad de asegurar la Escuela. Sernido y pintura en el exterior.



Foto 3: Se levantaron dos bloques más de block y se taparon los agujeros con cemento. Con la finalidad de seguridad al edificio público.




Foto 4: Se levantaron dos bloques más de block y se taparon los agujeros con cemento. Con la finalidad de seguridad al edificio público.




Foto 5: Sustitución de malla por pared (block), levantar dos bloques más y colocar rasor, con la finalidad de asegurar la Escuela. Sernido y pintura en el exterior. (rasor en proceso)



Foto 6: No se ha realizado el proceso, pero se encuentra pendiente de ejecución para el 28/11/2024

Observación: Si es necesario se pueden agregar hojas adicionales y acciones a realizar en las mismas hojas.

 Firma y sello del Presidente de la JPE	 Firma y Sello Director Centro Educativo
---	--

