

SITUACIÓN DEFICIENCIAS DETERMINADAS      PREVIO       DURANTE       POSTERIOR

DEPARTAMENTO:	Escuintla	MUNICIPIO:	Escuintla
NOMBRE DEL ESTABLECIMIENTO:	Escuela Urbana Mixta de Párvulos parque Infantil	DIRECCIÓN DEL ESTABLECIMIENTO:	5A. Calle parque Infantil zona 3 colonia las Golondrinas
CÓDIGO DEL ESTABLECIMIENTO:	05-01-2984-42	FECHA:	6/12/2024



Foto1 : 1.1 sustitución de lamina por lamina troqueñada aluzinc calibre 26  
( En esta fotografia se muestra el desmontaje de la lamina que se cambiara por troquelada calibra 26.)



Foto 2 : 2.3 Isustitución de estructura de soporte de metal, por metal  
( En esta fotografia se muestra el desmontaje de laestructura en mal estado )



Foto 3 : 4.5 sustitución de portón de metal  
esta imagen muestra el desmontaje del portón viejito



foto 4 : 5.1 mantenimiento a estructura de metal de ventanas  
Esta fotografia muestra el proceso de mantenimiento en la estructura de las ventanas de los diferentes salones .







foto. 5 5.5 sustitución de vidrios  
esta fotografia muestra la sustitución de vidrios quebrados por vidrios nuevos.



foto. 6 7.1 sustitución de canal de metal  
Esta fotografia muestra la preparación del canal que se colocara en el techo del salón de clases cerca de la bodega

Observación: Si es necesario se pueden agregar hojas adicionales y actualizar el número de hojas.

  
ESCUELA OFICIAL DE PARVULOS  
"PARQUE INFANTIL"  
ARCELY MARIBEL CUXIL CHUJ JEFE EDUCATIVO  
Firma y sello del Presidente de la OPELONDINAS

  
Aleyda Margarita Chuga Albisurez  
Firma y Sello Director Centro Educativo Publico  




SITUACIÓN DEFICIENCIAS DETERMINADAS      PREVIO       DURANTE       POSTERIOR

DEPARTAMENTO:	Escuintla	MUNICIPIO:	Escuintla
NOMBRE DEL ESTABLECIMIENTO:	Escuela Urbana Mixta de Párvulos parque Infantil	DIRECCIÓN DEL ESTABLECIMIENTO:	
CÓDIGO DEL ESTABLECIMIENTO:	05-01-2984-42	FECHA:	9/12/2024



**Foto 7**  
9.1 pintura en muros interiores y exteriores  
Esta fotografía muestra el trabajo en preparación de áreas a pintar y el proceso de pintura ya iniciado.



**Foto 8 :**  
10.2 sustitución de accesorios inodoro contrallave , tuvo de abasto y tanque)(la fotografía muestra algunos accesorios que se colocaran en el deposito de baños.



**Foto 9 :**  
14.1 mantenimiento a reposaderas  
( Esta fotografía muestra el trabajo realizado en reposaderas de drenaje y caídas de agua)



**Foto 10**  
14.5 Reparación de tapaderas de cajas  
Esta fotografía muestra la elaboración de un muro para dar seguridad a la tapadera del deposito subterráneo de agua potable.



**FOTO 11:**  
17.4 Sustitución de focos ahorradores  
Esta fotografía muestra la sustitución y conexión de foco ahorrador



**foto 12**  
17.5 sustitución de plafoneras  
( En la fotografía se puede apreciar la colocación de plafonera en la estructura del techo

Observación: Si es necesario se pueden agregar hojas adicionales y actualizar el número de hojas.

*Arcely Maribel Cuxil Cruz*  
Firma y sello del Presidente de la O.P.P.  
ESCUELA OFICIAL DE PARVULOS  
"PARQUE INFANTIL"  
CONSEJO EDUCATIVO  
COLONIA GOLONDRINAS

*Aleyda Margarita Chuga Albisurez*  
Firma y Sello Director Centro Educativo Público  
Escuela Urbana Mixta de Párvulos Parque Infantil  
DIRECCION  
Colegio Golondrinas



SITUACIÓN DEFICIENCIAS DETERMINADAS      PREVIÓ       DURANTE       POSTERIOR

DEPARTAMENTO:	Escuintla	MUNICIPIO:	Escuintla
NOMBRE DEL ESTABLECIMIENTO:	Escuela Urbana Mixta de Párvulos parque Infantil	DIRECCIÓN DEL ESTABLECIMIENTO:	5A. Calle parque Infantil zona 3 colonia Golondrinas
CÓDIGO DEL ESTABLECIMIENTO:	05-01-2984-42	FECHA:	11/12/2024



**Foto13 :**  
17.11 Reparación de cableado eléctrico  
Esta fotografía muestra el cambio de cableado eléctrico.



**Foto 14:**  
17.12 Sustitución de ducto eléctrico + accesorios  
Esta fotografía muestra el cambio de ducto eléctrico en el patio del establecimiento.



**Foto 15 :**  
18.2 Sustitución de deposito de agua 1100lt.  
Esta fotografía muestra el deposito nuevo y su proceso de instalación en el lugar indicado.



**Foto 16:**  
18.6 reparación de bomba de agua  
Esta fotografía muestra la bomba en proceso de reparación



**Foto 18:**  
19.5 Fabricación e instalación de portón de metal de ingreso  
Esta fotografía muestra la elaboración y proceso de instalación del nuevo portón.



**Foto 19:**  
19.7 Instalación de estructura portante de metal  
Esta fotografía muestra el trabajo de instalación de estructura de metal del techo

Observación: Si es necesario se pueden agregar hojas adicionales y actualizar el número de hojas.

*Arcely Maribel Cuxil Cruz*  
Firma y sello del Presidente de la OPE  
ESCUELA OFICIAL DE PARVULOS  
"PARQUE INFANTIL"  
CONSEJO EDUCATIVO  
COLONIA GOLONDRINAS

*Aleyda Margarita Chuga Albisurez*  
Firma y Sello Director Centro Educativo Público  
Escuela Urbana Mixta de Párvulos Parque Infantil  
DIRECCIÓN  
Colonia Golondrinas