

SITUACIÓN DEFICIENCIAS DETERMINADAS      PREVIO       DURANTE       POSTERIOR

DEPARTAMENTO:	Chimaltenango	MUNICIPIO:	Patzún
NOMBRE DEL ESTABLECIMIENTO:	Núcleo Familiar Educativo para el Desarrollo NUFED No. 487	DIRECCIÓN DEL ESTABLECIMIENTO:	Aldea Chuchucá Alto
CÓDIGO DEL ESTABLECIMIENTO:	04-07-3147-45	FECHA:	02 de agosto de 2024



Foto1: Techo de cocina nuevo



Foto 2: Ventana nueva, mesa de concreto y poyo normal



Foto 3: 2 Poyetones para peroles, puerta pintada e instacion electrica dentro de cocina



Foto 4: Puerta pintada, anteriormente era la cocina.



Foto 5: Cambio de ventana, colocacion de piso y pintado de paredes interno de paredes de cocina nueva



Foto 6: Pintado de pared del exterior de cocina y pintado de las 2 puertas

Observación: Si es necesario se pueden agregar hojas adicionales y actualizar el número de hojas.



Firma y sello del Presidente de la CRP




Firma y Sello Director Centro Educativo Público




SITUACIÓN DEFICIENCIAS DETERMINADAS      PREVIO       DURANTE       POSTERIOR

DEPARTAMENTO:	Chimaltenango	MUNICIPIO:	Patzún
NOMBRE DEL ESTABLECIMIENTO:	Nucleo Familiar Educativo para el Desarrollo NUFED No. 487	DIRECCIÓN DEL ESTABLECIMIENTO:	Aldea Chuchucá Alto
CÓDIGO DEL ESTABLECIMIENTO:	04-07-3147-45	FECHA:	02 de agosto de 2024



Observación: Si es necesario se pueden agregar hojas adicionales y actualizar el número de hojas.

  
Firma y sello del Presidente de la OPF









  
Firma y Sello Director Centro Educativo Público





PROGRAMA DE MANTENIMIENTO DE EDIFICIOS ESCOLARES PUBLICOS  
REGISTRO FOTOGRAFICO

Forma 101-139  
Versión 1

ESTADO DE OBRAS DETERMINADAS		PREVIO	DURANTE	POSTERIOR
DEPARTAMENTO	Chimánengo	MUNICIPIO	Patón	
NOMBRE DEL ESTABLECIMIENTO	Escuela Familiar Educativa para el Desarrollo HJED No. 48	DIRECCION DEL ESTABLECIMIENTO	Aldea Chimánengo AMO	
CÓDIGO DEL ESTABLECIMIENTO	04-07-21-11-48	FECHA	07 de agosto de 2024	
 <p>Foto 1: Instalación de chorro de agua</p>		 <p>Foto 2: Colocación de canal, subdivisión de pasaje para chorro y pasaje para pasillos</p>		
 <p>Foto 3: Cambio sala y función de su pasaje</p>		 <p>Foto 4: Piso de concreto, colocación de ventanas e instalación de energía eléctrica dentro de la cocina</p>		
 <p>Foto 5: Cambio de cables a focos en el comedor de aulas e instalación eléctrica dentro de la cocina</p>		 <p>Foto 6: Ventanas nuevas frente de biblioteca</p>		
 <p>Firma y sello del Presidente de la OPR</p>		 <p>Firma y sello Director Centro Educativo Patón</p>		

Observación: el sistema de agua es apropiado, eléctrico y con el sistema de agua