



Ministerio de Educación
Guatemala

REGISTRO FOTOGRÁFICO PROGRAMA DE MANTENIMIENTO DE EDIFICIOS ESCOLARES PÚBLICOS

PRA-FOR-123
Versión 1

SITUACIÓN DEFICIENCIAS DETERMINADAS

PREVIO

DURANTE

POSTERIOR

DEPARTAMENTO:	Chimaltenango	MUNICIPIO:	Chimaltenango
NOMBRE DEL ESTABLECIMIENTO:	EORM de Aplicación Centro América	DIRECCIÓN DEL ESTABLECIMIENTO:	6a. Av. 14-376 Zona 1 La Alameda Sector "A", Chimaltenango
CÓDIGO DEL ESTABLECIMIENTO:	04-01-0020-43	FECHA:	21/05/2024



Foto 1: Área para construcción de cisterna subterránea 3X3X2.50 metros cúbicos



Foto 2: Toma de energía eléctrica para instalación de bomba.



Foto 3: Pila con fuga de agua, por modificarse por elaboración de una



Foto 4: Elaboración de poyo en cocina auxiliar.




Foto 5: Elaboración de poyo en cocina principal.



Foto 6: Pintura de muebles de cocina para almacenamiento de alimentos no perecederos.

Observación: Si es necesario se pueden agregar hojas adicionales y actualizar el número de hojas.

Firma y sello de la Directora de la Unidad Educativa



Firma y Sello Director Centro Educativo Público





Ministerio de Educación
Guatemala

REGISTRO FOTOGRÁFICO PROGRAMA DE MANTENIMIENTO DE EDIFICIOS ESCOLARES PÚBLICOS

PRA-FOR-123
Versión 1

SITUACIÓN DEFICIENCIAS DETERMINADAS

PREVIO

DURANTE

POSTERIOR

DEPARTAMENTO:	Chimaltenango	MUNICIPIO:	Chimaltenango
NOMBRE DEL ESTABLECIMIENTO:	EORM de Aplicación Centro América	DIRECCIÓN DEL ESTABLECIMIENTO:	6a. Av. 14-376 Zona 1 La Alameda Sector "A", Chimaltenango
CÓDIGO DEL ESTABLECIMIENTO:	04-01-0020-43	FECHA:	21/05/2024



Foto 7: Cambio de chapas VERA por YALE.




Foto 8: Se observa el Tinaco Rotoplast resguardado en el salón de la escuela.




Foto 9: Instalación de Bomba de 1 caballo, no hay fotografía porque aún no se había existe loza de la cisterna.



Foto 10: Realización de bodega de 3.20x3.20x3.03 metros




Foto 11. Instalaciones de cajas electricas, no existe fotografía debido a que aún no existe el espacio físico.




Foto 12. Instalación de tuberías de agua fría y caliente.

Observación: Si es necesario se pueden agregar hojas adicionales y actualizar el número de hojas.


Firma y sello del Presidente de la Institución Educativa




Firma y Sello Director Centro Educativo Público

